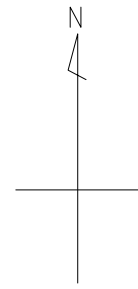


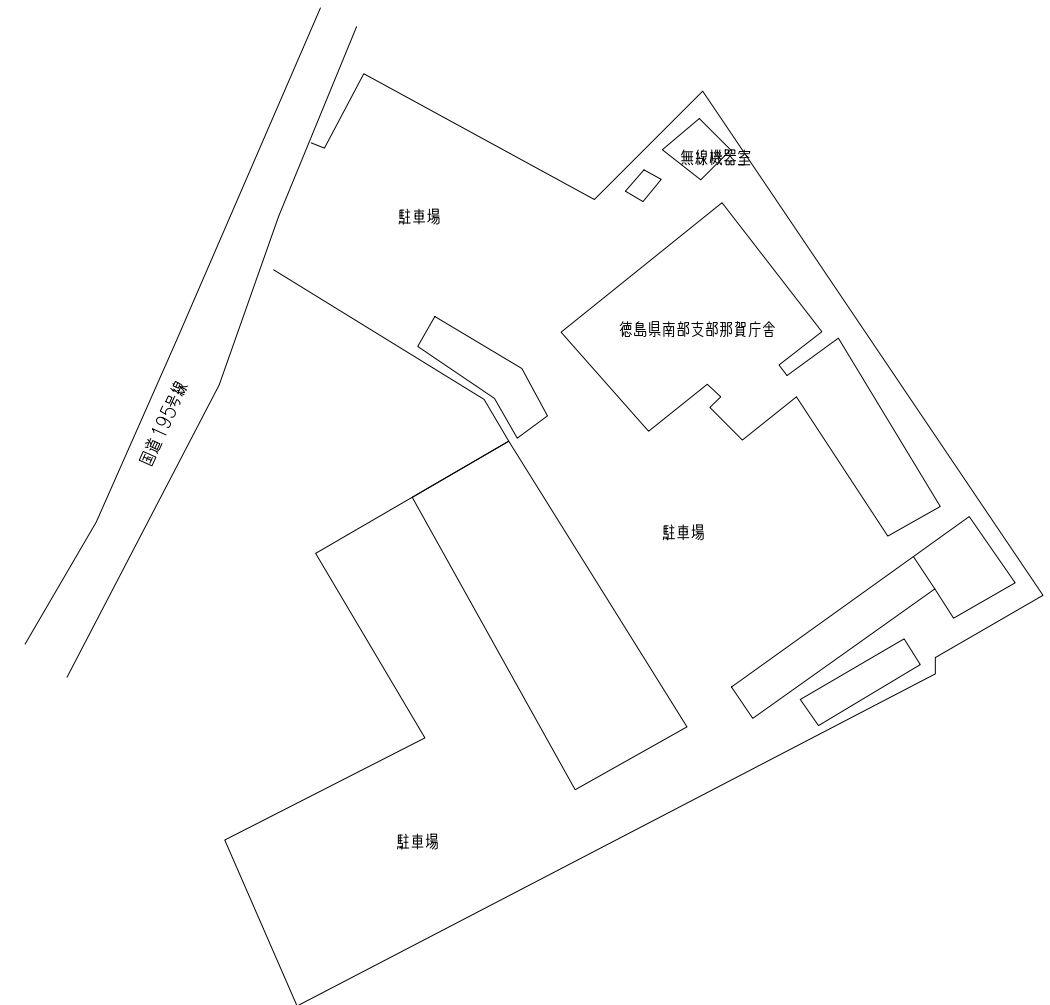
# 南部総合県民局那賀庁舎 敷地平面図



設計場所



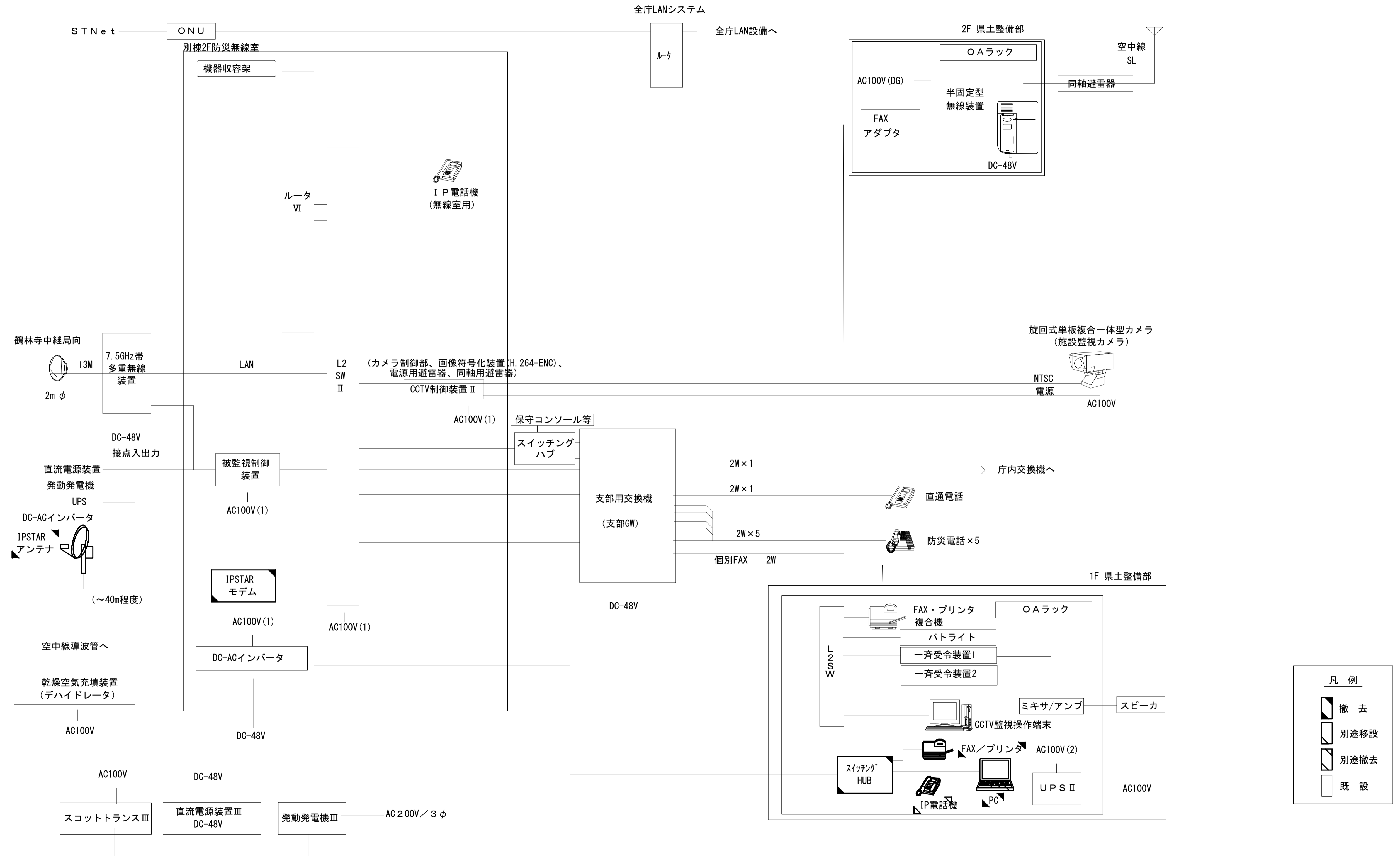
案内図



敷地平面図

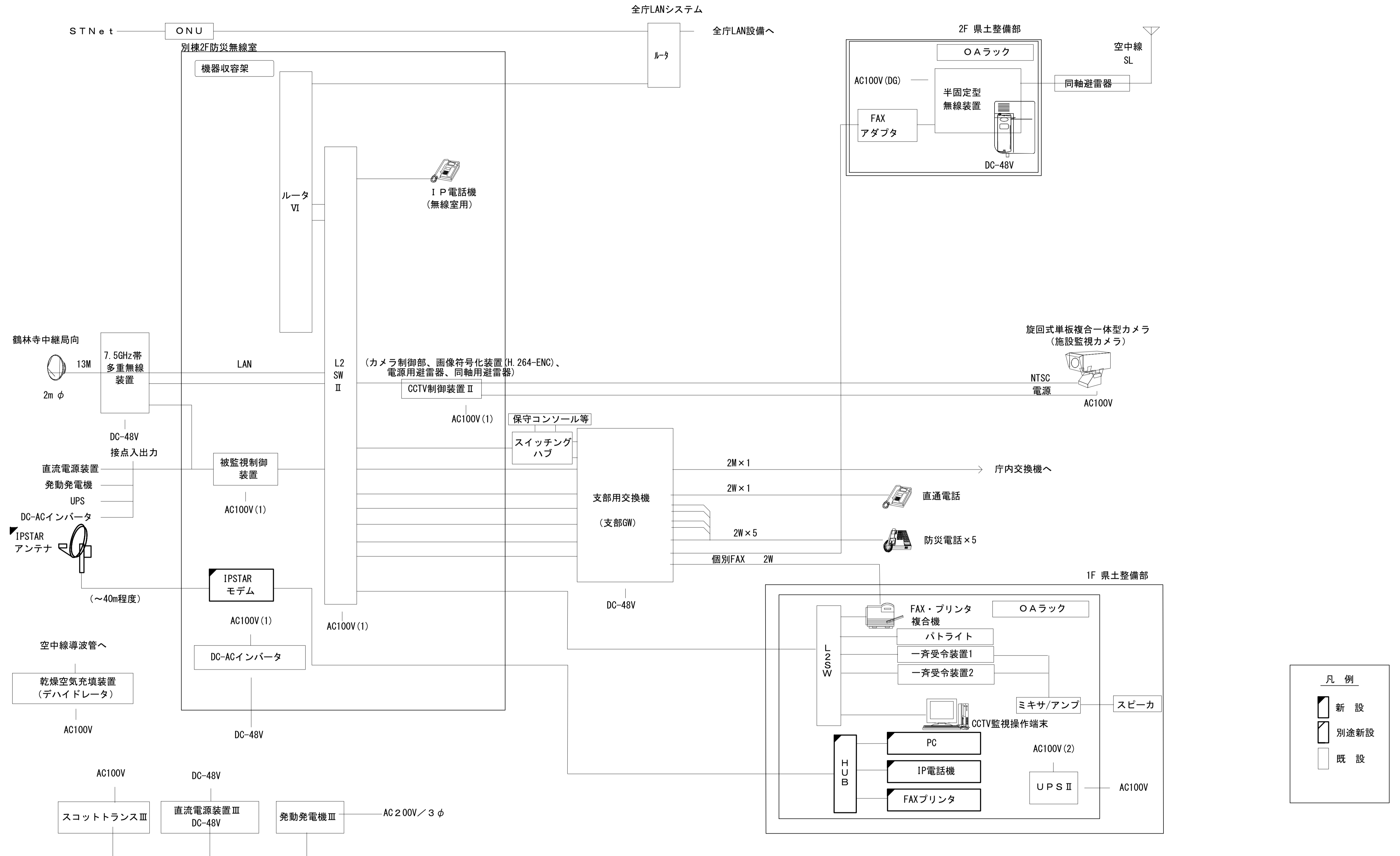
工事名	R6防災 徳島県総合情報通信ネットワークシステム衛星系更新工事		
局名	南部総合県民局那賀庁舎		
図面名	南部総合県民局那賀庁舎 敷地平面図		
作成年月日	令和6年3月		
尺度	NON	図面番号	0207-01-01
会社名	日本工営エナジーソリューションズ株式会社		
発注者名	徳島県		

# 南部総合県民局那賀庁舎 システム構成図(撤去)



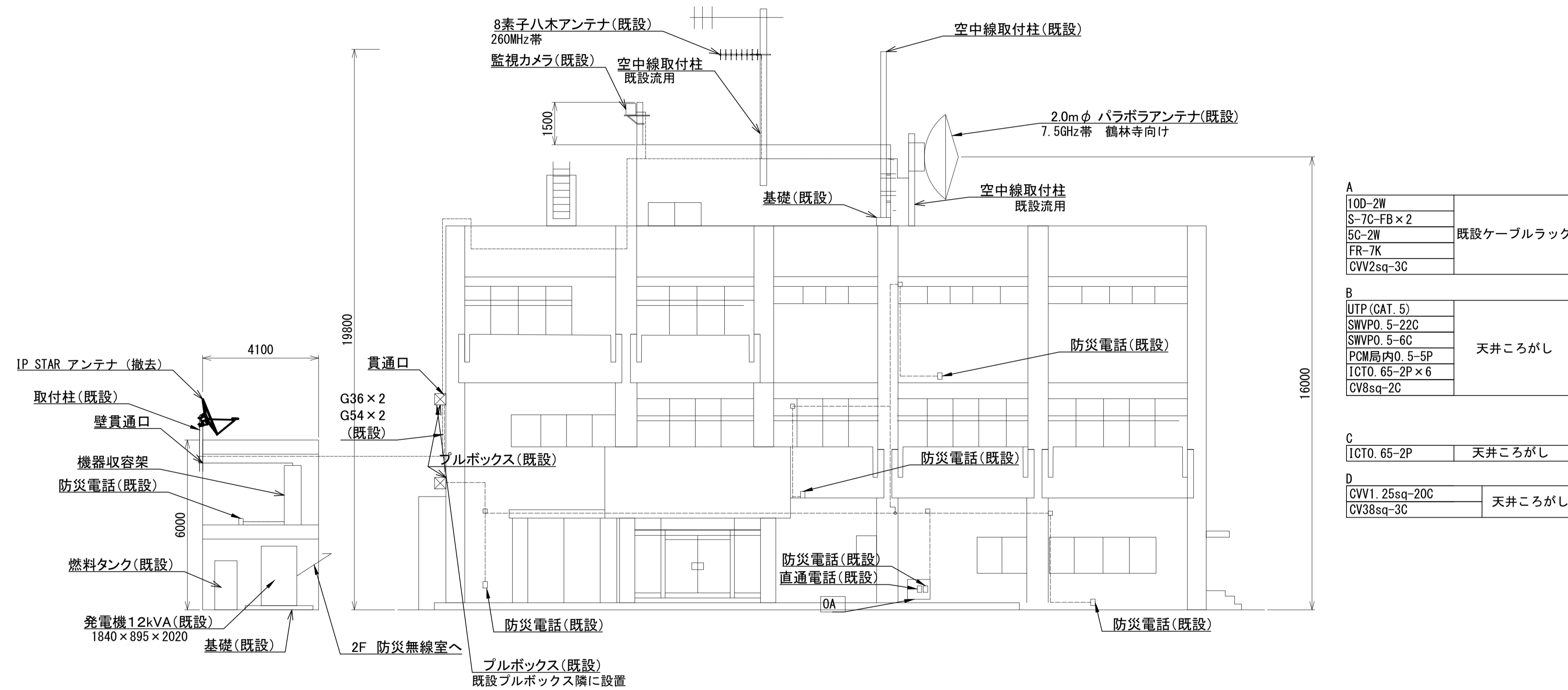
工事名	R6防災 徳島県総合情報通信ネットワークシステム衛星系更新工事		
局名	南部総合県民局那賀庁舎		
図面名	南部総合県民局那賀庁舎 システム構成図(撤去)		
作成年月日	令和6年3月		
尺度	NON	図面番号	0207-02-01
会社名	日本工営エナジーソリューションズ株式会社		
発注者名	徳島県		

# 南部総合県民局那賀庁舎 システム構成図(新設)



工事名	R6防災 徳島県総合情報通信ネットワークシステム衛星系更新工事		
局名	南部総合県民局那賀庁舎		
図面名	南部総合県民局那賀庁舎 システム構成図(新設)		
作成年月日	令和6年3月		
尺度	NON	図面番号	0207-02-02
会社名	日本工営エナジーソリューションズ株式会社		
発注者名	徳島県		

# 南部総合県民局那賀庁舎 建屋立面図(撤去)



A	10D-2W S-7C-FB×2 5C-2W FR-7K CVV2sq-3C	既設ケーブルラック
B	UTP (CAT. 5) SWVP0. 5-22C SWVP0. 5-6C PCM局内0. 5-5P ICT0. 65-2P×6 CV8sq-2C	天井ころがし
C	ICT0. 65-2P	天井ころがし
D	CVV1. 25sq-20C CV38sq-3C	天井ころがし

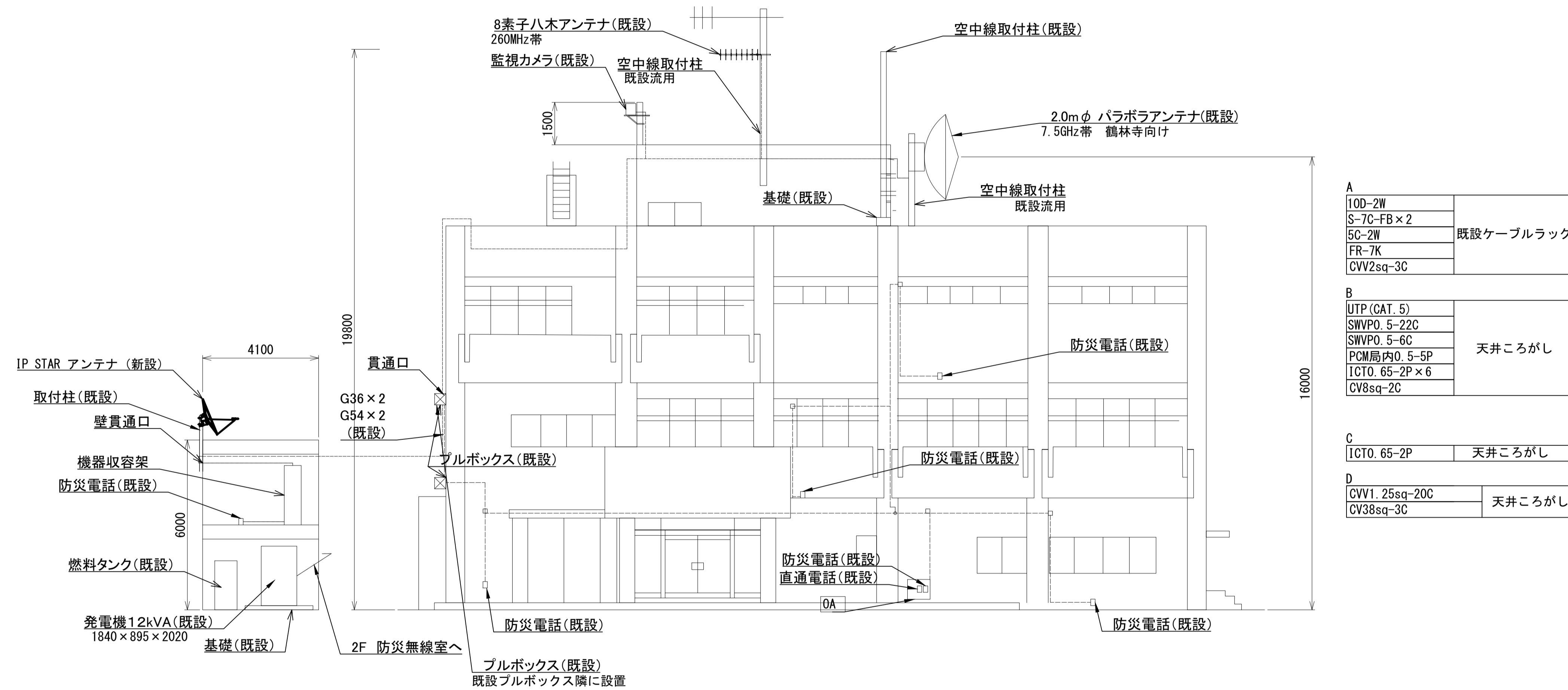
- 凡例
- ⊙ : 遠隔制御装置
  - ⊗ : プルボックス
  - OA : OAラック
  - : 分電盤
  - ◆ : 貫通・区画処理

凡例	
—	撤去ケーブル
- - -	既設ケーブル

工事名	R6防災 徳島県総合情報通信ネットワークシステム衛星系更新工事		
局名	南部総合県民局那賀庁舎		
図面名	南部総合県民局那賀庁舎 建屋立面図(撤去)		
作成年月日	令和6年3月		
尺度	1:100	図面番号	0207-03-01
会社名	日本工営エナジーソリューションズ株式会社		
発注者名	徳島県		

北側立面図(S=1:100)

# 南部総合県民局那賀庁舎 建屋立面図(新設)



A	10D-2W S-7C-FB×2 5C-2W FR-7K CVV2sq-3C	既設ケーブルラック
B	UTP (CAT. 5) SWVP0. 5-22C SWVP0. 5-6C PCM局内0. 5-5P ICT0. 65-2P×6 CV8sq-2C	天井ころがし
C	ICT0. 65-2P	天井ころがし
D	CVV1. 25sq-20C CV38sq-3C	天井ころがし

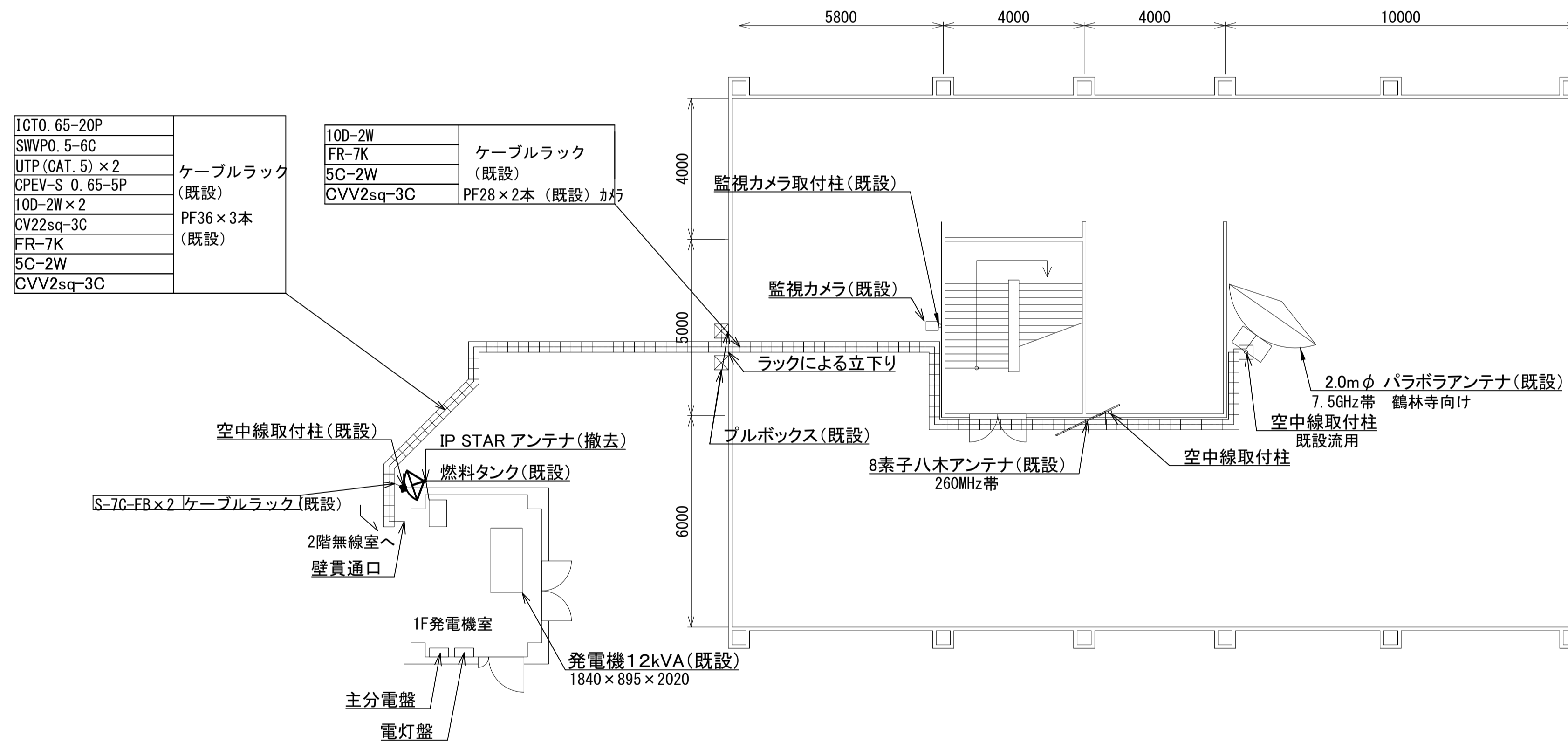
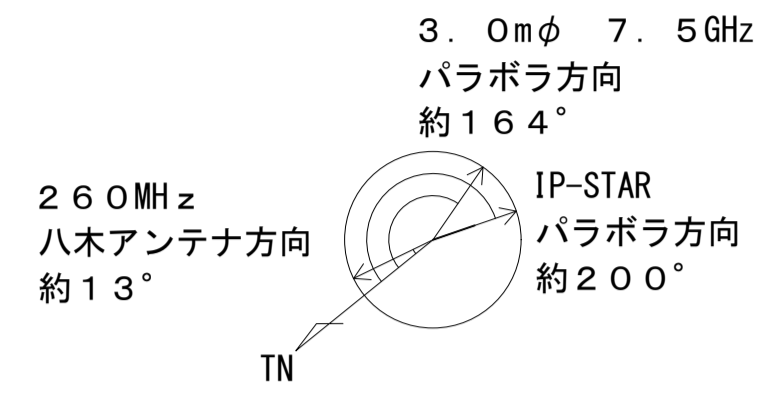
- 凡例
- ⊙ : 遠隔制御装置
  - ⊗ : プルボックス
  - OA : OAラック
  - : 分電盤
  - ◆ : 貫通・区画処理

凡例
— : 新設ケーブル
- - : 既設ケーブル

工事名	R6防災 徳島県総合情報通信ネットワークシステム衛星系更新工事		
局名	南部総合県民局那賀庁舎		
図面名	南部総合県民局那賀庁舎 建屋立面図(新設)		
作成年月日	令和6年3月		
尺度	1:100	図面番号	0207-03-02
会社名	日本工営エナジーソリューションズ株式会社		
発注者名	徳島県		

北側立面図(S=1:100)

# 南部総合県民局那賀庁舎 屋上配置配線図(撤去)



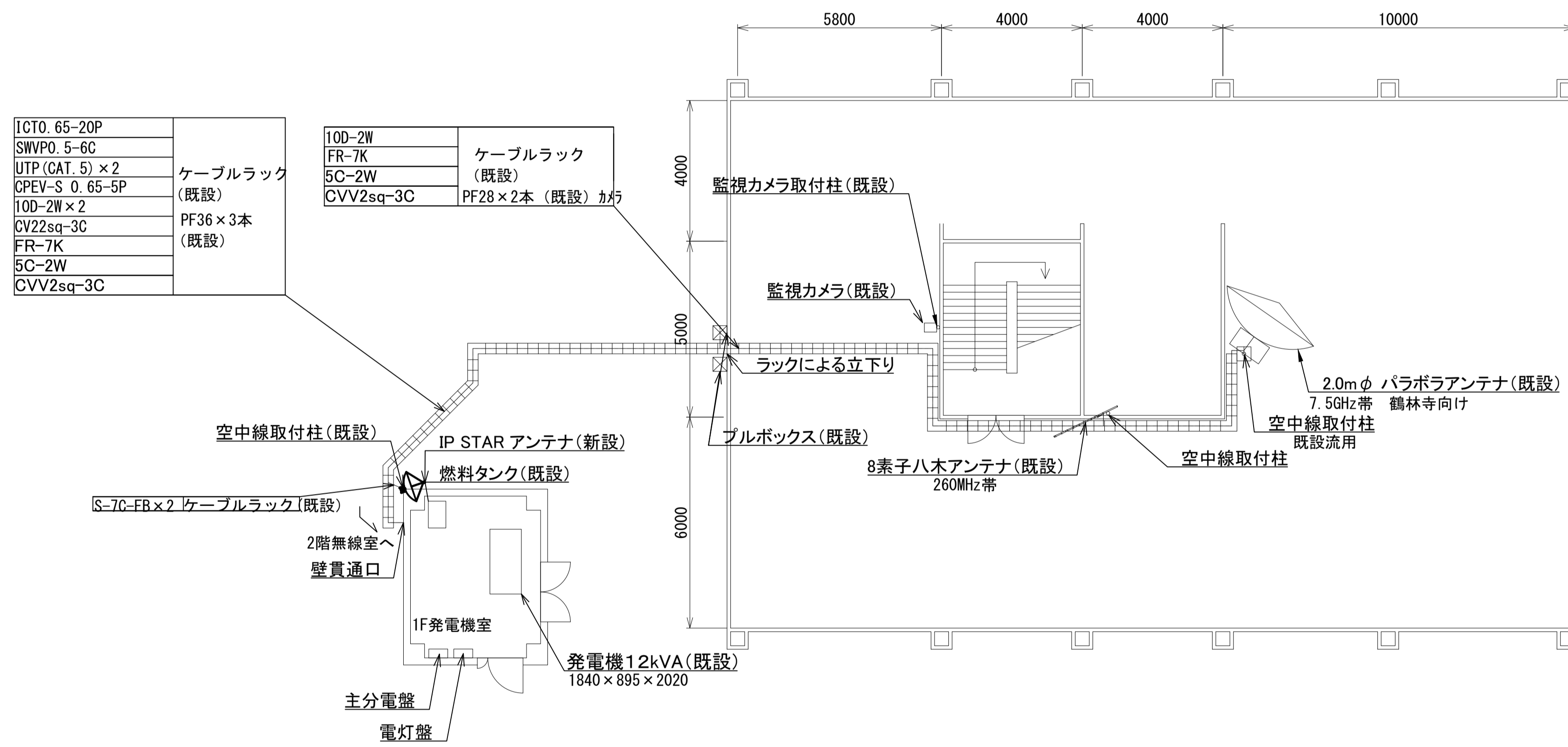
- 凡例
- ⊙ : 遠隔制御装置
  - ⊗ : プルボックス
  - OA : OAラック
  - : 分電盤
  - ◆ : 貫通・区画処理

- 凡例
- : 撤去ケーブル
  - - : 既設ケーブル

平面図 (S=1:100)

工事名	R6防災 徳島県総合情報通信ネットワークシステム衛星系更新工事		
局名	南部総合県民局那賀庁舎		
図面名	南部総合県民局那賀庁舎 屋上配置配線図(撤去)		
作成年月日	令和6年3月		
尺度	1:100	図面番号	0207-05-01
会社名	日本工営エナジーソリューションズ株式会社		
発注者名	徳島県		

# 南部総合県民局那賀庁舎 屋上配置配線図(新設)



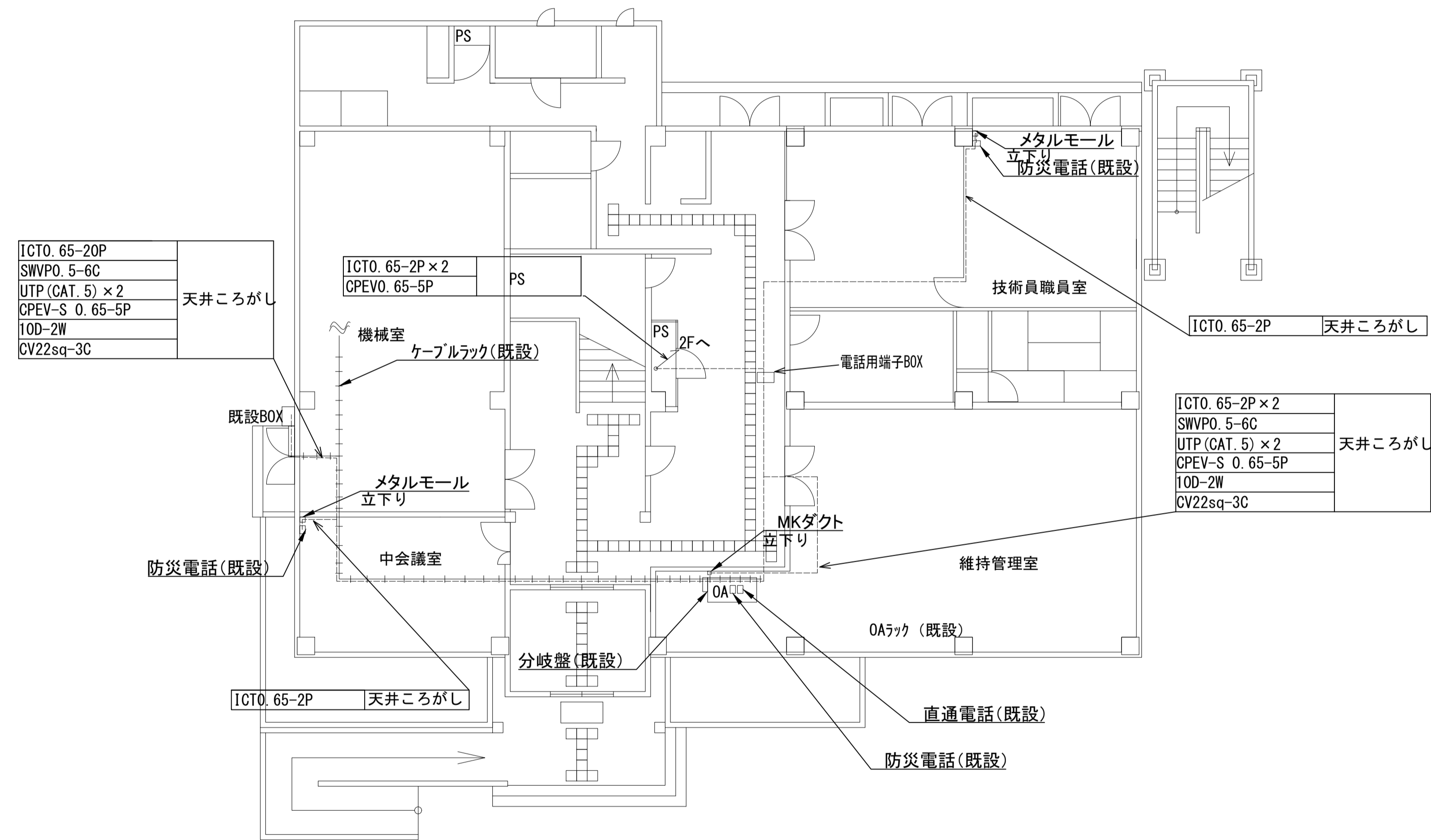
- 凡例
- ⊖ : 遠隔制御装置
  - ⊗ : プルボックス
  - OA : OAラック
  - : 分電盤
  - ◆ : 貫通・区画処理

- 凡例
- : 新設ケーブル
  - - : 既設ケーブル

平面図 (S=1:100)

工事名	R6防災 徳島県総合情報通信ネットワークシステム衛星系更新工事		
局名	南部総合県民局那賀庁舎		
図面名	南部総合県民局那賀庁舎 屋上配置配線図(新設)		
作成年月日	令和6年3月		
尺度	1:100	図面番号	0207-05-02
会社名	日本工営エナジーソリューションズ株式会社		
発注者名	徳島県		

# 南部総合県民局那賀庁舎 1階配置配線図(撤去)

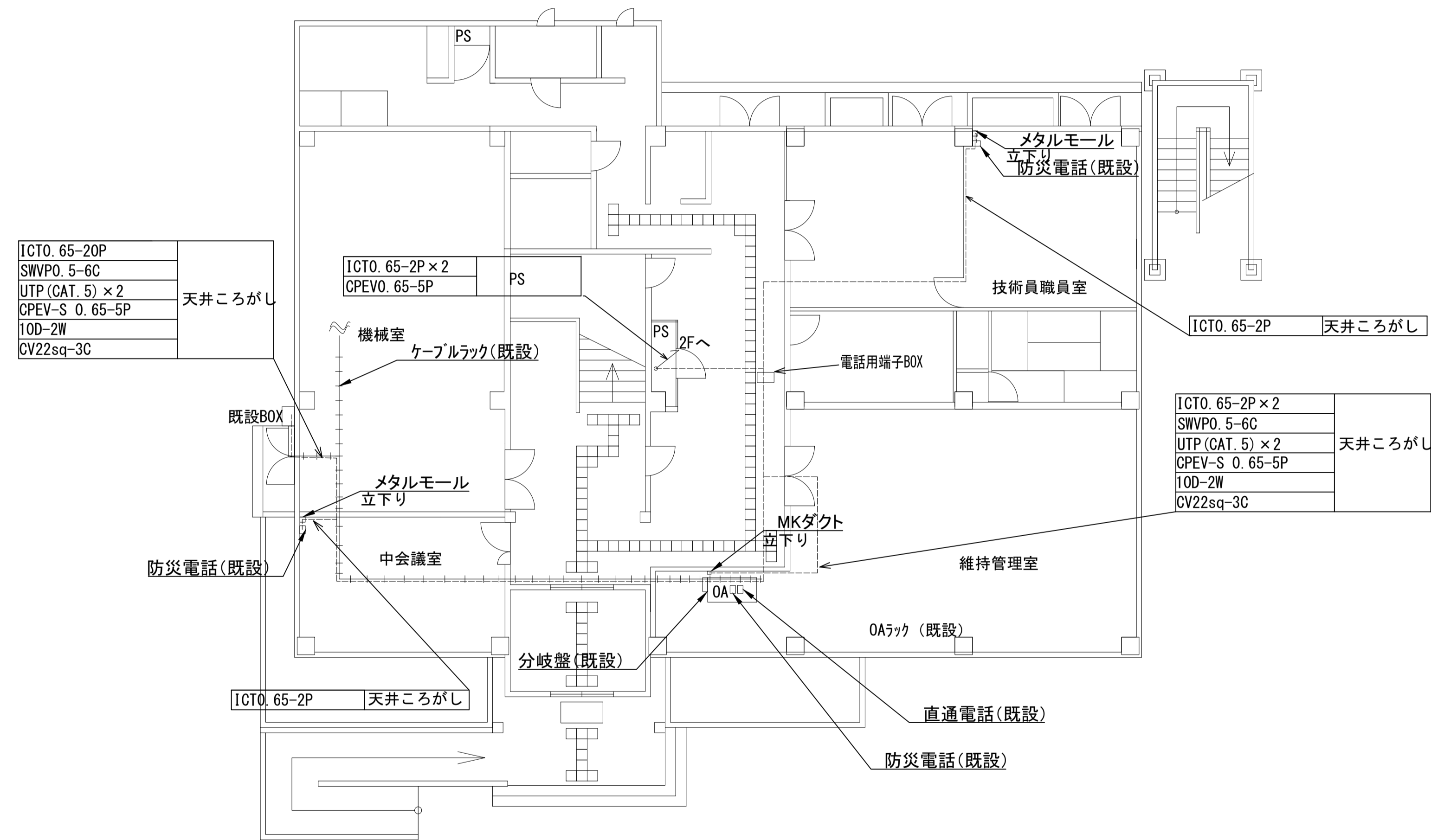


平面図 (S=1:100)

工事名	R6防災 徳島県総合情報通信ネットワークシステム衛星系更新工事		
局名	南部総合県民局那賀庁舎		
図面名	南部総合県民局那賀庁舎 1階配置配線図(撤去)		
作成年月日	令和6年3月		
尺度	1:100	図面番号	0207-05-03
会社名	日本工営エナジーソリューションズ株式会社		
発注者名	徳島県		



# 南部総合県民局那賀庁舎 1階配置配線図(新設)



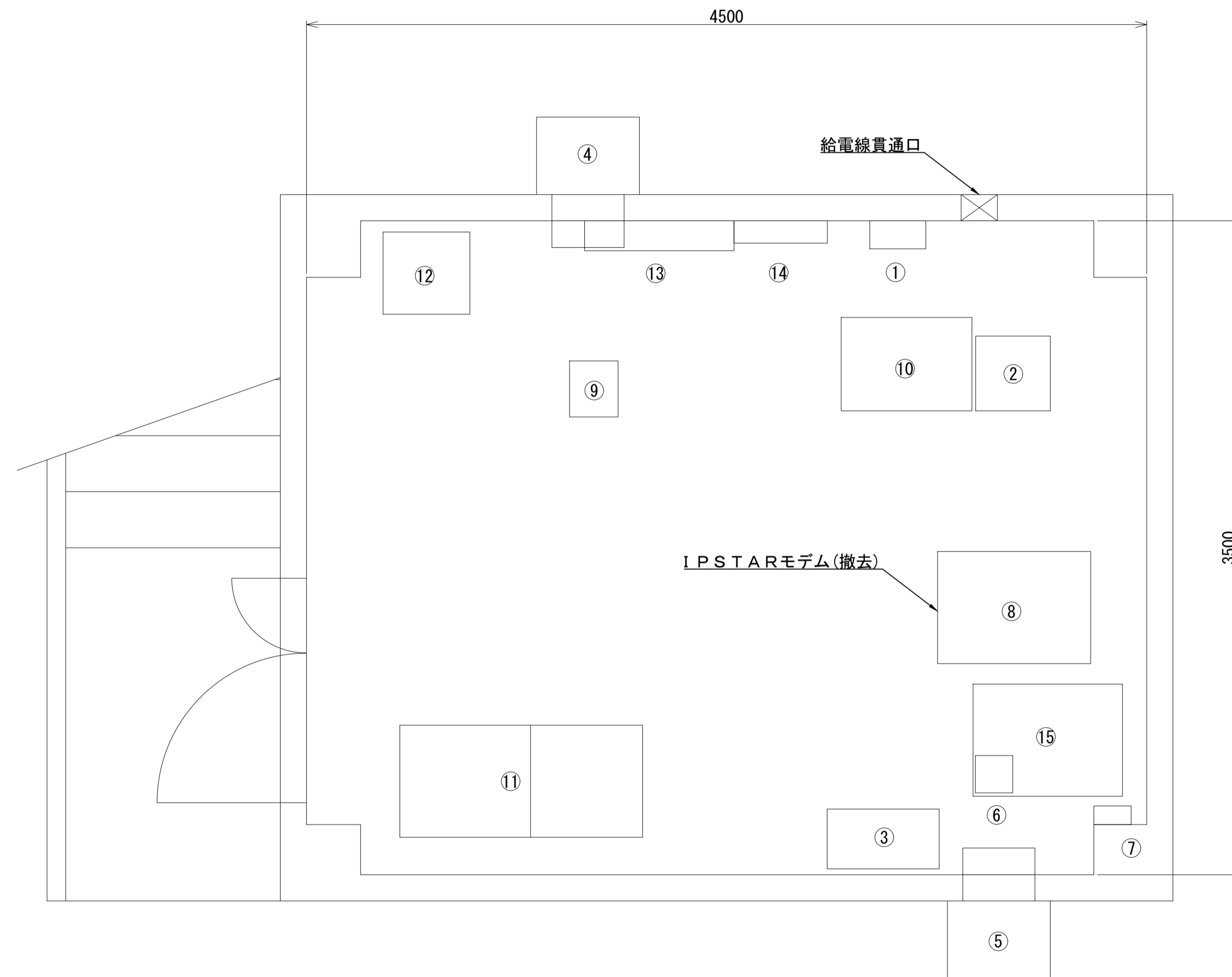
- 凡例
- ⊖ : 遠隔制御装置
  - ⊗ : プルボックス
  - OA : OAラック
  - : 分電盤
  - ◆ : 貫通・区画処理

- 凡例
- : 新設ケーブル
  - - : 既設ケーブル

平面図 (S=1:100)

工事名	R6防災 徳島県総合情報通信ネットワークシステム衛星系更新工事		
局名	南部総合県民局那賀庁舎		
図面名	南部総合県民局那賀庁舎 1階配置配線図(新設)		
作成年月日	令和6年3月		
尺度	1:100	図面番号	0207-05-04
会社名	日本工営エナジーソリューションズ株式会社		
発注者名	徳島県		

# 南部総合県民局那賀庁舎 別棟 2 F 無線室配置配線図(撤去)



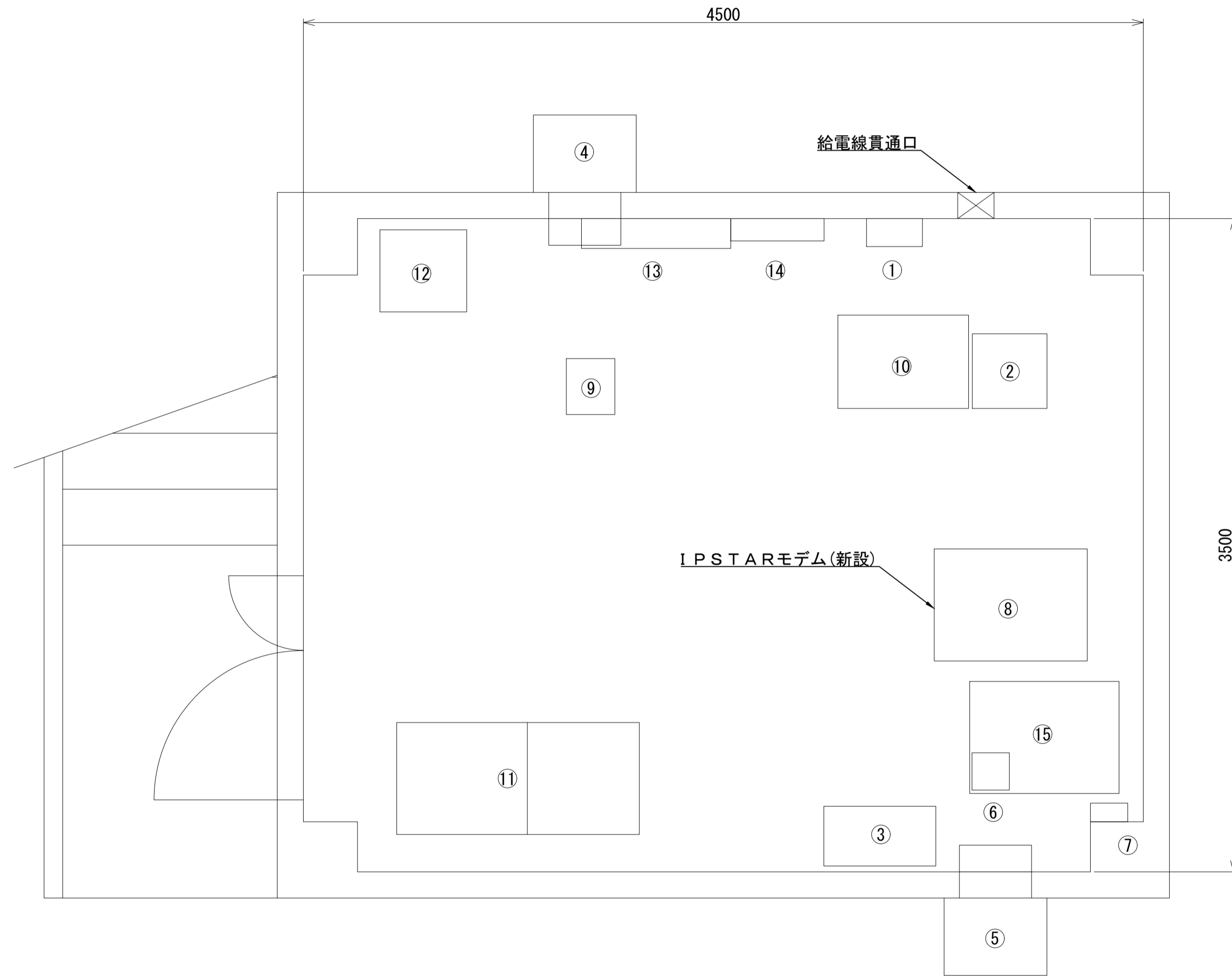
品番	機器名称		備考
1	デハイドレータ		
2	IDF		
3	空調機		
4	換気扇(吸気用)		
5	換気扇(排気用)		
6	DSU		
7	成端箱		
8	機器收容架		
9	7.5GHz多重無線架		
10	支部用交換器		
11	直流電源装置(100A/200AH)		
12	スコットトランス(7.5kVA)		
13	AC分電盤		
14	DC分電盤		
15	庁内LAN		

凡例	
—	撤去ケーブル
---	既設ケーブル

平面図(S=1:20)

工事名	R6防災 徳島県総合情報通信ネットワークシステム衛星系更新工事		
局名	南部総合県民局那賀庁舎		
図面名	南部総合県民局那賀庁舎 別棟 2 F 無線室配置配線図(撤去)		
作成年月日	令和6年3月		
尺度	1:20	図面番号	0207-05-05
会社名	日本工営エナジーソリューションズ株式会社		
発注者名	徳島県		

# 南部総合県民局那賀庁舎 別棟 2 F 無線室配置配線図(新設)



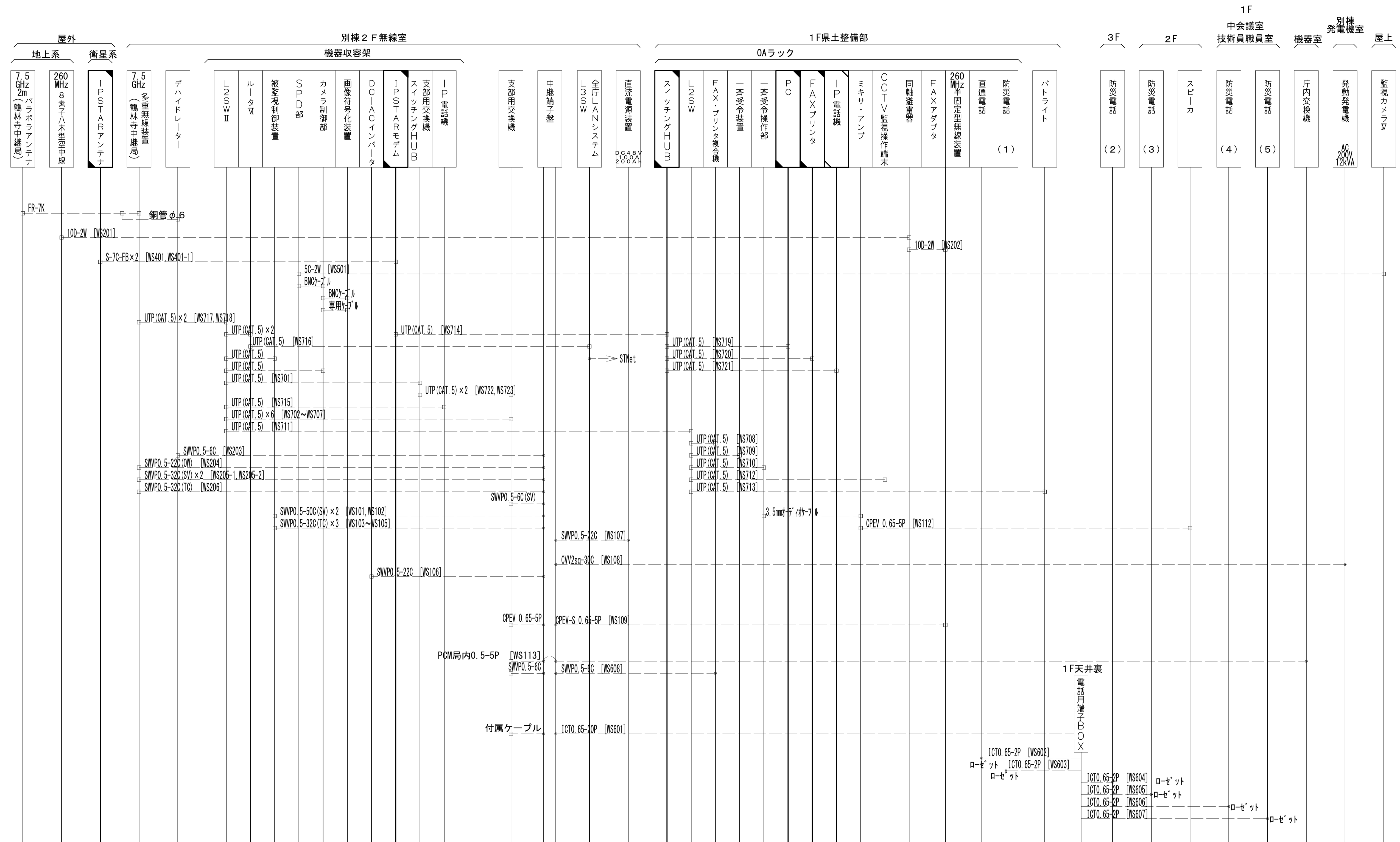
品番	機器名称		備考
1	デハイドレータ		
2	I D F		
3	空調機		
4	換気扇 (吸気用)		
5	換気扇 (排気用)		
6	D S U		
7	成端箱		
8	機器收容架		
9	7. 5GHz多重無線架		
10	支部用交換器		
11	直流電源装置 (100A/200AH)		
12	スコットトランス (7. 5kVA)		
13	AC分電盤		
14	DC分電盤		
15	庁内LAN		

凡 例	
—	新設ケーブル
- -	既設ケーブル

平面図 (S=1:20)

工 事 名	R6防災 徳島県総合情報通信ネットワークシステム衛星系更新工事		
局 名	南部総合県民局那賀庁舎		
図 面 名	南部総合県民局那賀庁舎 別棟 2 F 無線室配置配線図(新設)		
作成年月日	令和6年3月		
尺 度	1:20	図面番号	0207-05-06
会社名	日本工営エナジーソリューションズ株式会社		
発注者名	徳 島 県		

# 南部総合県民局那賀庁舎 配線系統図1(撤去)



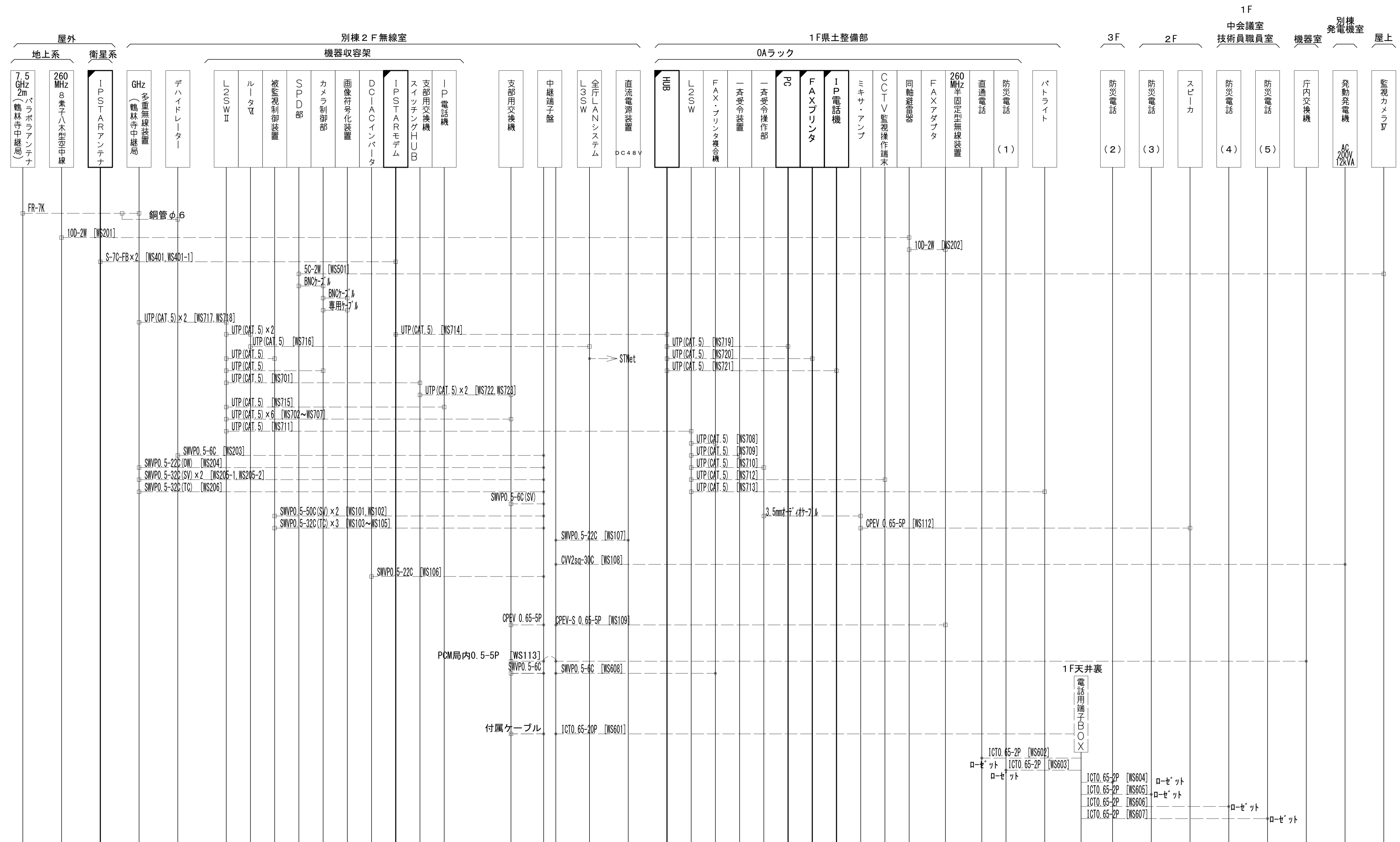
凡例

	撤去	——	撤去ケーブル
	別途移設	---	既設ケーブル
	別途撤去	---	既設ケーブル
	既設		

※1. 同一室内各装置間の各種ケーブルの敷設については、各装置据付歩掛に含む。

工事名	R6防災 徳島県総合情報通信ネットワークシステム衛星系更新工事		
局名	南部総合県民局那賀庁舎		
図面名	南部総合県民局那賀庁舎 配線系統図1(撤去)		
作成年月日	令和6年3月		
尺度	NON	図面番号	0207-06-01
会社名	日本工営エナジーソリューションズ株式会社		
発注者名	徳島県		

# 南部総合県民局那賀庁舎 配線系統図1(新設)

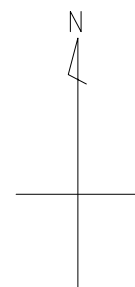


凡例	
	新設
	別途新設
	既設
	新設ケーブル
	別途新設ケーブル
	既設ケーブル

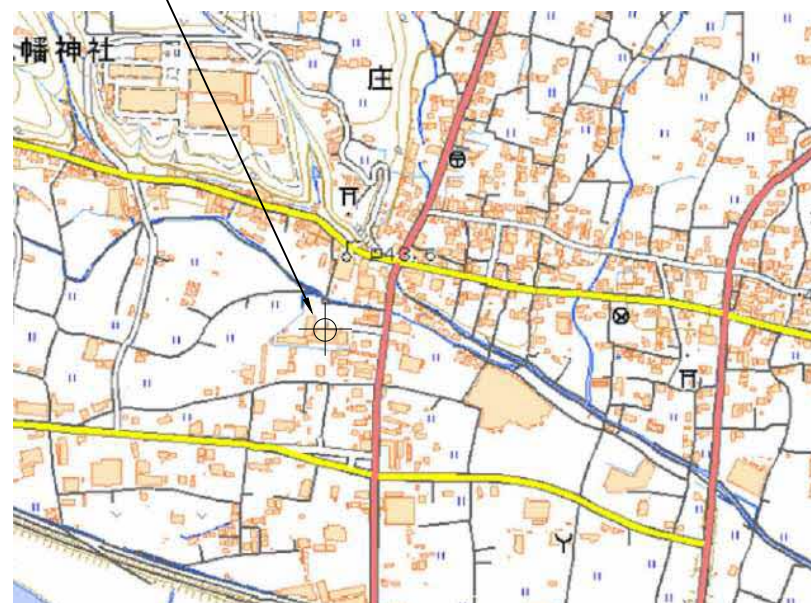
※1. 同一室内各装置間の各種ケーブルの敷設については、各装置据付歩掛に含む。  
 ※2. 架内のケーブルは付属ケーブルとする。

工事名	R6防災 徳島県総合情報通信ネットワークシステム衛星系更新工事		
局名	南部総合県民局那賀庁舎		
図面名	南部総合県民局那賀庁舎 配線系統図1(新設)		
作成年月日	令和6年3月		
尺度	NON	図面番号	0207-06-02
会社名	日本工営エナジーソリューションズ株式会社		
発注者名	徳島県		

# 西部総合県民局美馬庁舎 敷地平面図

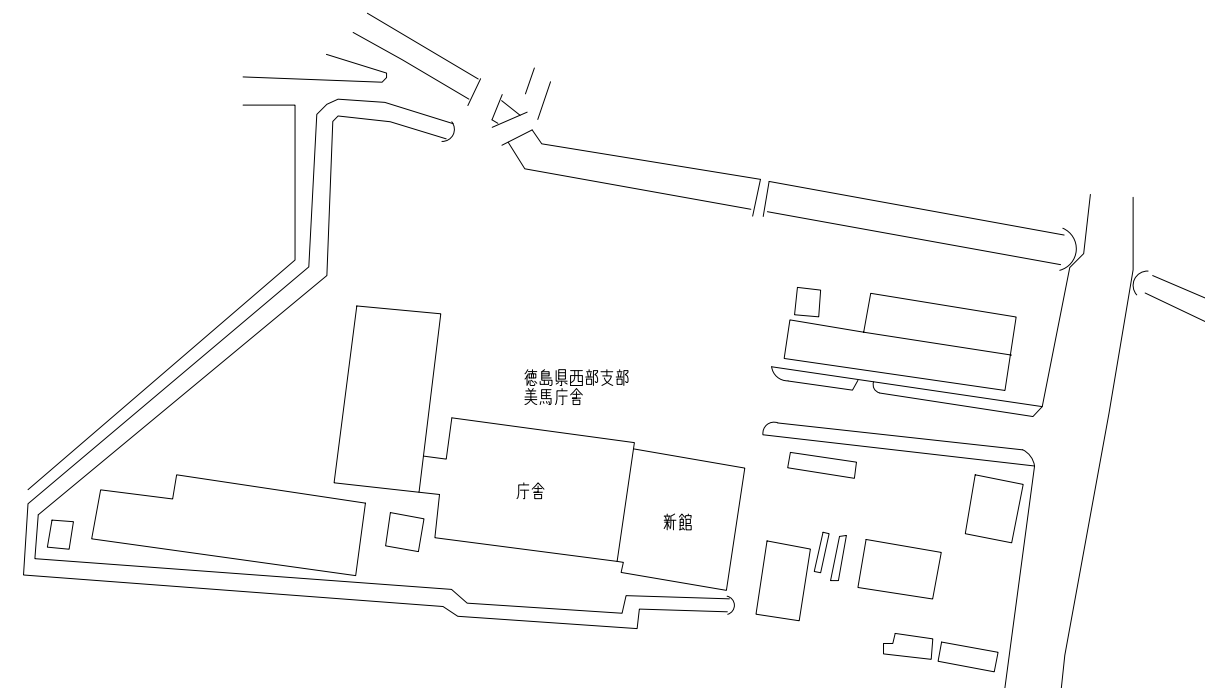


設計場所



「この地図は、国土地理院発行の2万5千分の1地形図を使用したものである。」

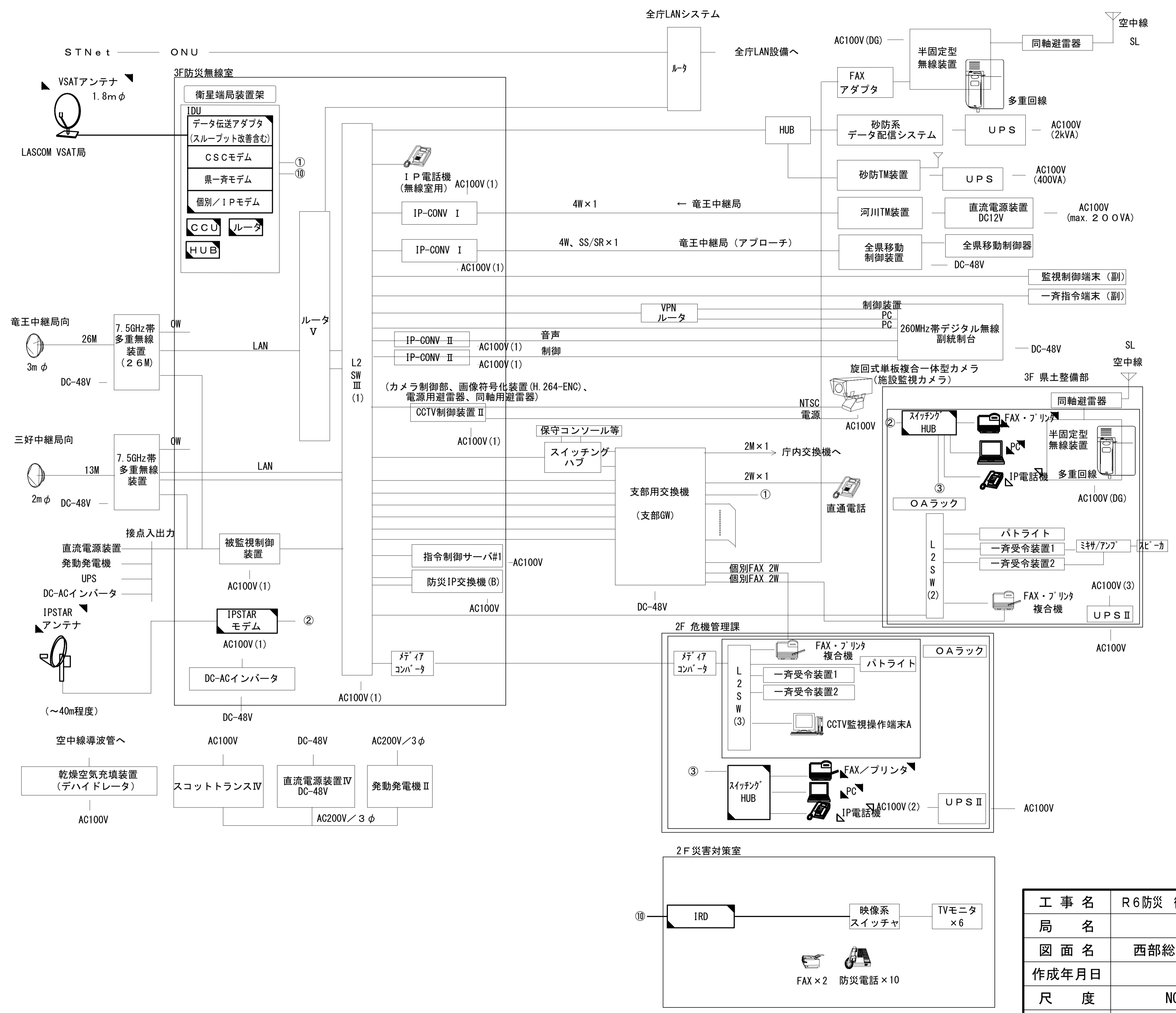
案内図



敷地平面図

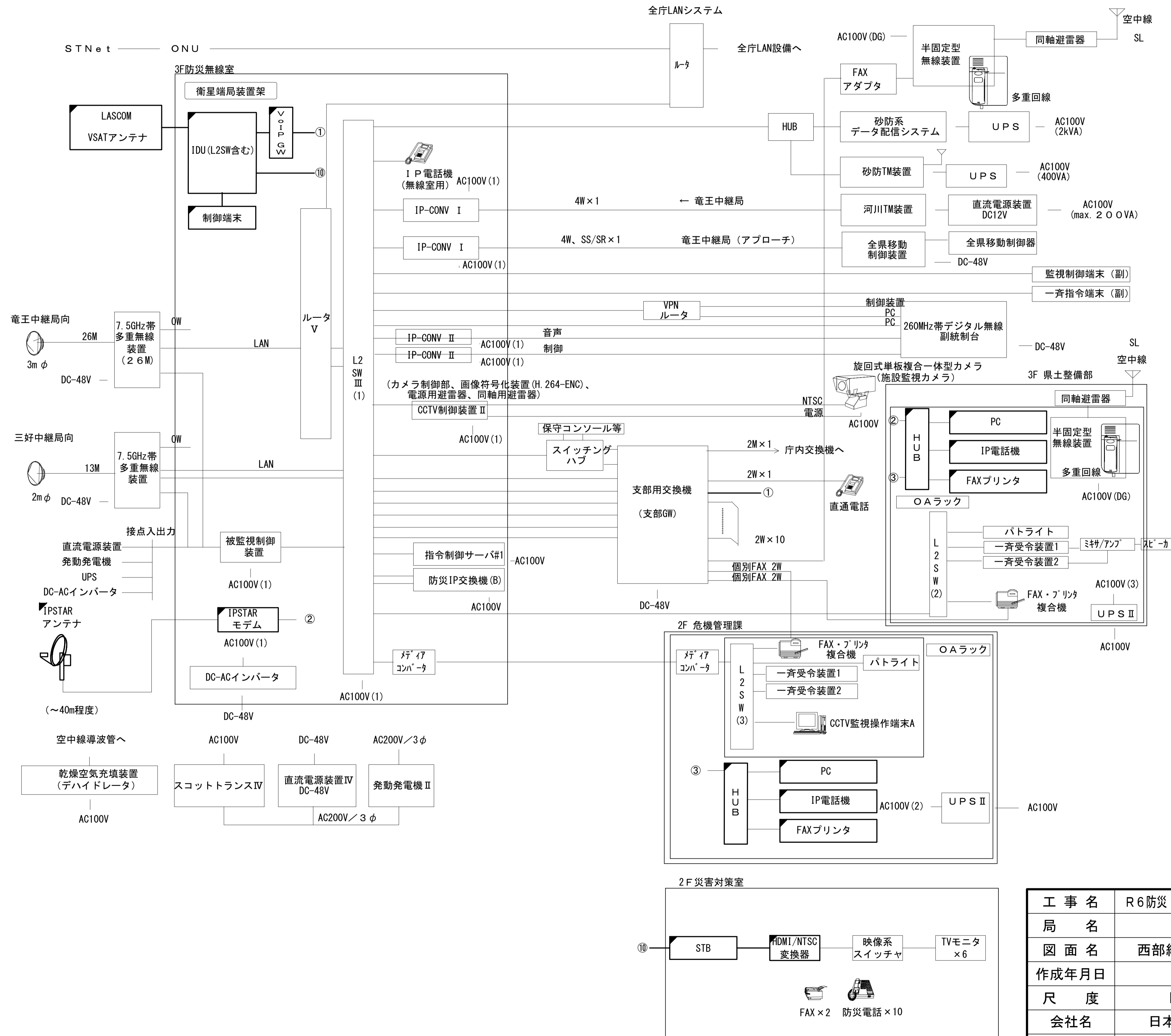
工事名	R6防災 徳島県総合情報通信ネットワークシステム衛星系更新工事		
局名	西部総合県民局美馬庁舎		
図面名	西部総合県民局美馬庁舎 敷地平面図		
作成年月日	令和6年3月		
尺度	NON	図面番号	0208-01-01
会社名	日本工営エナジーソリューションズ株式会社		
発注者名	徳島県		

# 西部総合県民局美馬庁舎 システム構成図(撤去)



工事名	R6 防災 徳島県総合情報通信ネットワークシステム衛星系更新工事		
局名	西部総合県民局美馬庁舎		
図面名	西部総合県民局美馬庁舎 システム構成図(撤去)		
作成年月日	令和6年3月		
尺度	NON	図面番号	0208-02-01
会社名	日本工営エナジーソリューションズ株式会社		
発注者名	徳島県		

# 西部総合県民局美馬庁舎 システム構成図(新設)



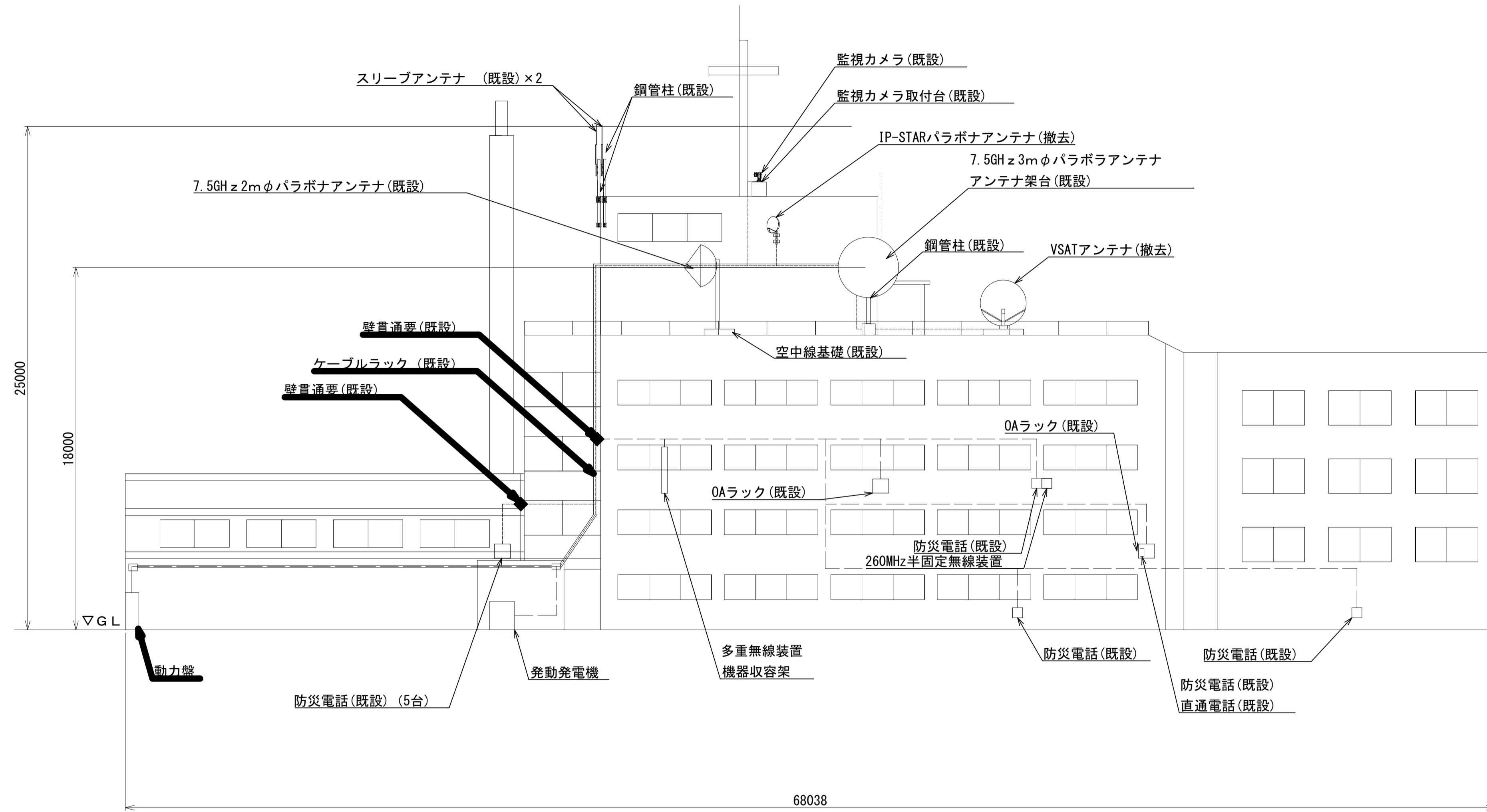
凡例

■	新設
□	別途新設
○	既設

工事名	R6 防災 徳島県総合情報通信ネットワークシステム衛星系更新工事		
局名	西部総合県民局美馬庁舎		
図面名	西部総合県民局美馬庁舎 システム構成図(新設)		
作成年月日	令和6年3月		
尺度	NON	図面番号	0208-02-02
会社名	日本工営エナジーソリューションズ株式会社		
発注者名	徳島県		



# 西部総合県民局美馬庁舎 建屋立面図(撤去)



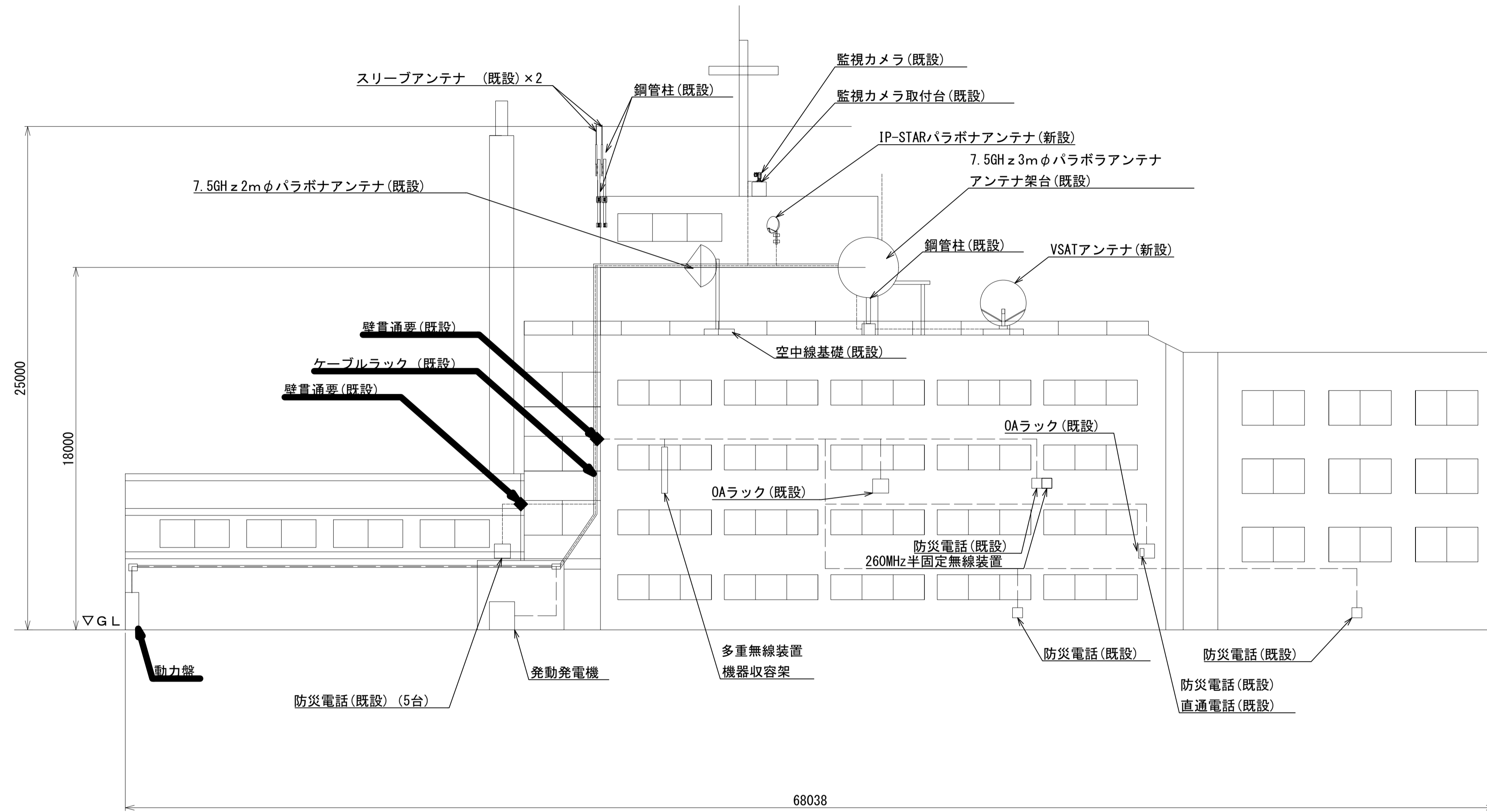
- 凡例
- ⊖ : 遠隔制御装置
  - ⊗ : プルボックス
  - OA : OAラック
  - : 分電盤
  - ◆ : 貫通・区画処理

- 凡例
- : 撤去ケーブル
  - - - : 既設ケーブル

立面図 (S=1:150)

工事名	R6防災 徳島県総合情報通信ネットワークシステム衛星系更新工事		
局名	西部総合県民局美馬庁舎		
図面名	西部総合県民局美馬庁舎 建屋立面図(撤去)		
作成年月日	令和6年3月		
尺度	1:150	図面番号	0208-03-01
会社名	日本工営エナジーソリューションズ株式会社		
発注者名	徳島県		

# 西部総合県民局美馬庁舎 建屋立面図(新設)



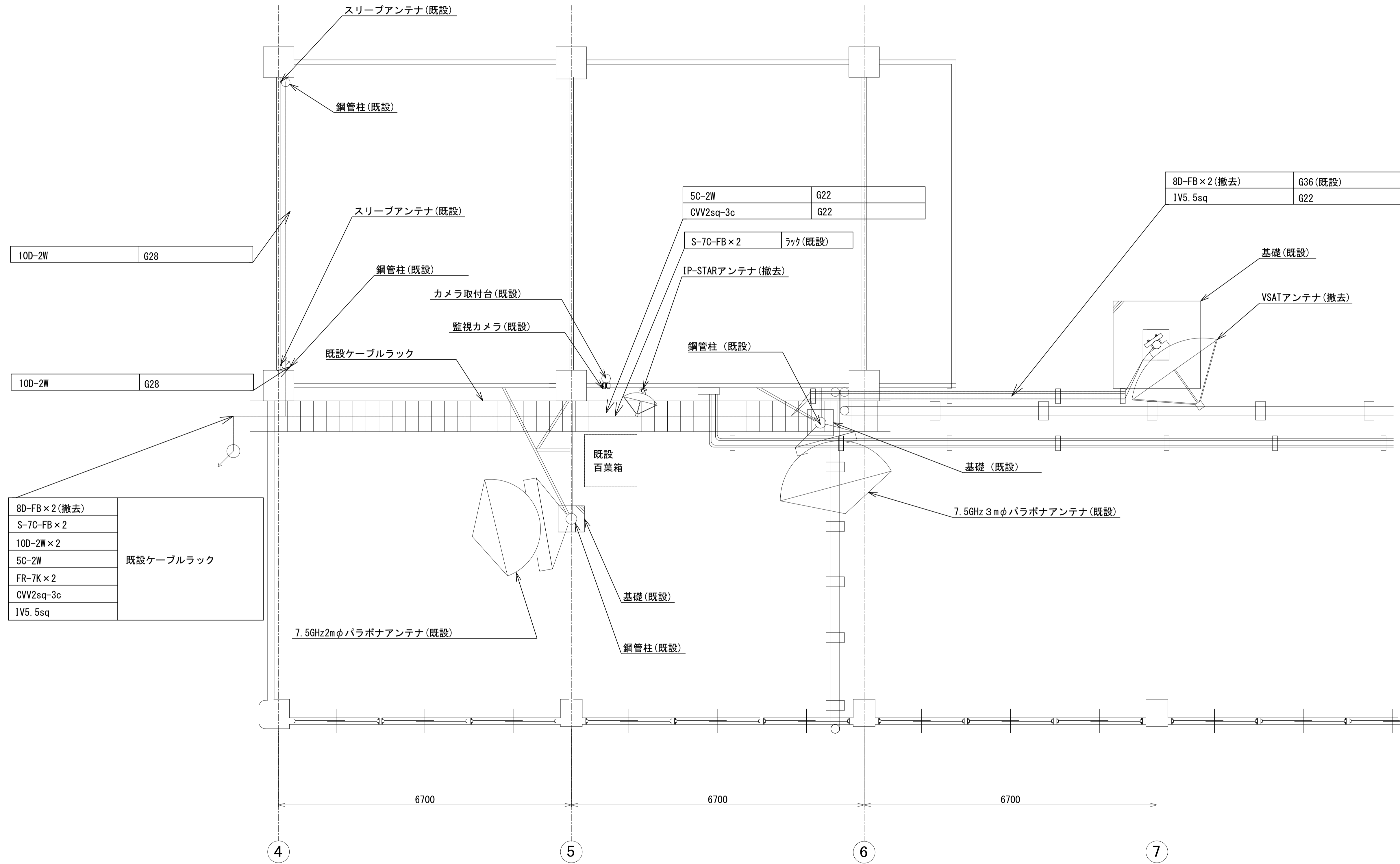
- 凡例
- ⊖ : 遠隔制御装置
  - ⊗ : プルボックス
  - OA : OAラック
  - : 分電盤
  - ◆ : 貫通・区画処理

- 凡例
- : 新設ケーブル
  - - : 既設ケーブル

立面図 (S=1:150)

工事名	R6防災 徳島県総合情報通信ネットワークシステム衛星系更新工事		
局名	西部総合県民局美馬庁舎		
図面名	西部総合県民局美馬庁舎 建屋立面図(新設)		
作成年月日	令和6年3月		
尺度	1:150	図面番号	0208-03-02
会社名	日本工営エナジーソリューションズ株式会社		
発注者名	徳島県		

# 西部総合県民局美馬庁舎 RF階配置配線図(撤去)



10D-2W	G28
--------	-----

10D-2W	G28
--------	-----

8D-FB×2(撤去)	既設ケーブルラック
S-7C-FB×2	
10D-2W×2	
5C-2W	
FR-7K×2	
CVV2sq-3c	
IV5.5sq	

5C-2W	G22
CVV2sq-3c	G22

S-7C-FB×2	ラック(既設)
-----------	---------

8D-FB×2(撤去)	G36(既設)
IV5.5sq	G22

- 凡例
- ⊙ : 遠隔制御装置
  - ⊠ : プルボックス
  - OA : OAラック
  - : 分電盤
  - ◆ : 貫通・区画処理

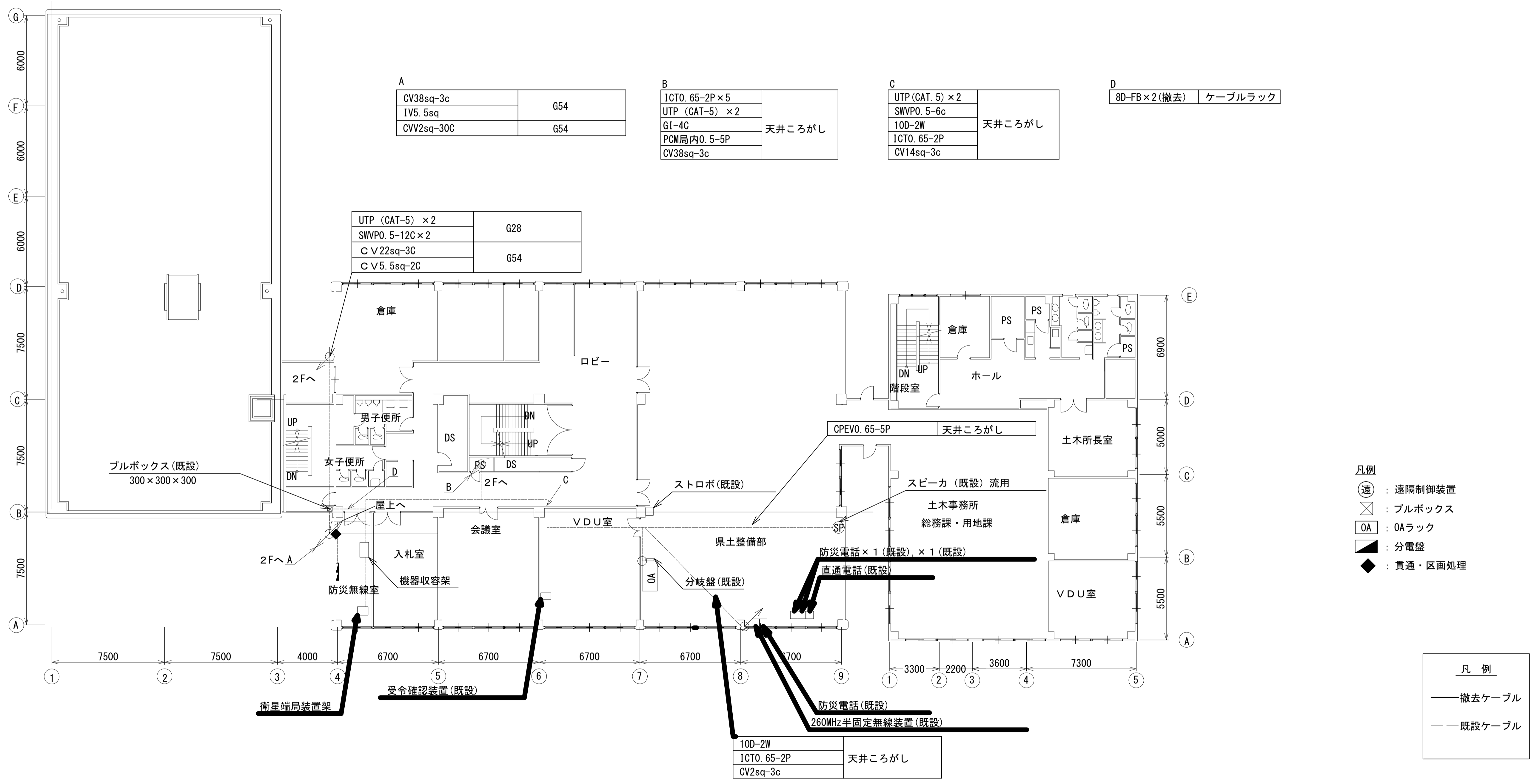
- 凡例
- : 撤去ケーブル
  - - - : 既設ケーブル

平面図 (S=1:50)

工事名	R6防災 徳島県総合情報通信ネットワークシステム衛星系更新工事		
局名	西部総合県民局美馬庁舎		
図面名	西部総合県民局美馬庁舎 RF階配置配線図(撤去)		
作成年月日	令和6年3月		
尺度	1:50	図面番号	0208-05-01
会社名	日本工営エナジーソリューションズ株式会社		
発注者名	徳島県		



# 西部総合県民局美馬庁舎 3階配置配線図(撤去)



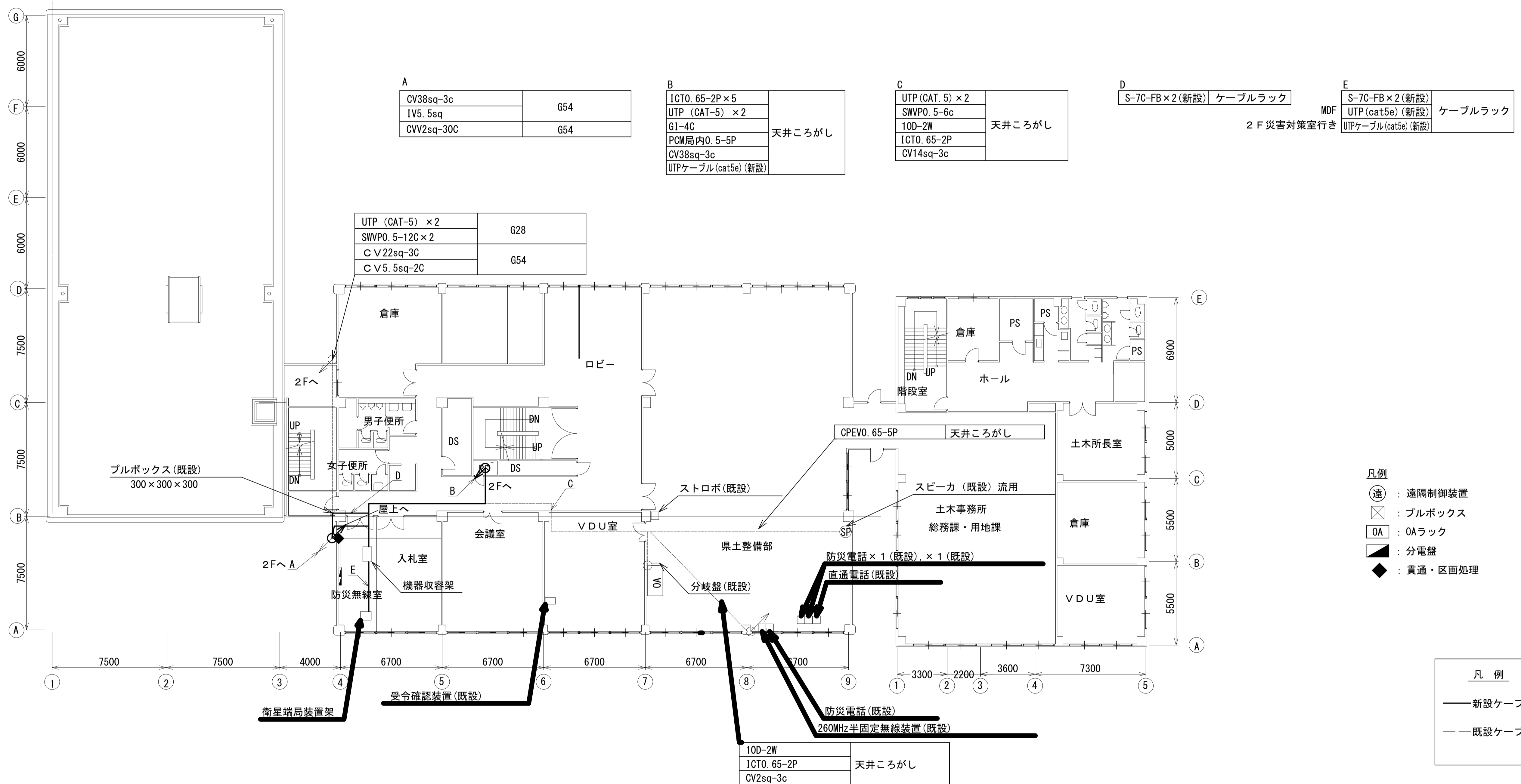
- 凡例
- ⊖ : 遠隔制御装置
  - ⊗ : プルボックス
  - OA : OAラック
  - : 分電盤
  - ◆ : 貫通・区画処理

- 凡例
- : 撤去ケーブル
  - - - : 既設ケーブル

平面図 (S=1:150)

工事名	R6防災 徳島県総合情報通信ネットワークシステム衛星系更新工事		
局名	西部総合県民局美馬庁舎		
図面名	西部総合県民局美馬庁舎 3階配置配線図(撤去)		
作成年月日	令和6年3月		
尺度	1:150	図面番号	0208-05-03
会社名	日本工営エナジーソリューションズ株式会社		
発注者名	徳島県		

# 西部総合県民局美馬庁舎 3階配置配線図(新設)



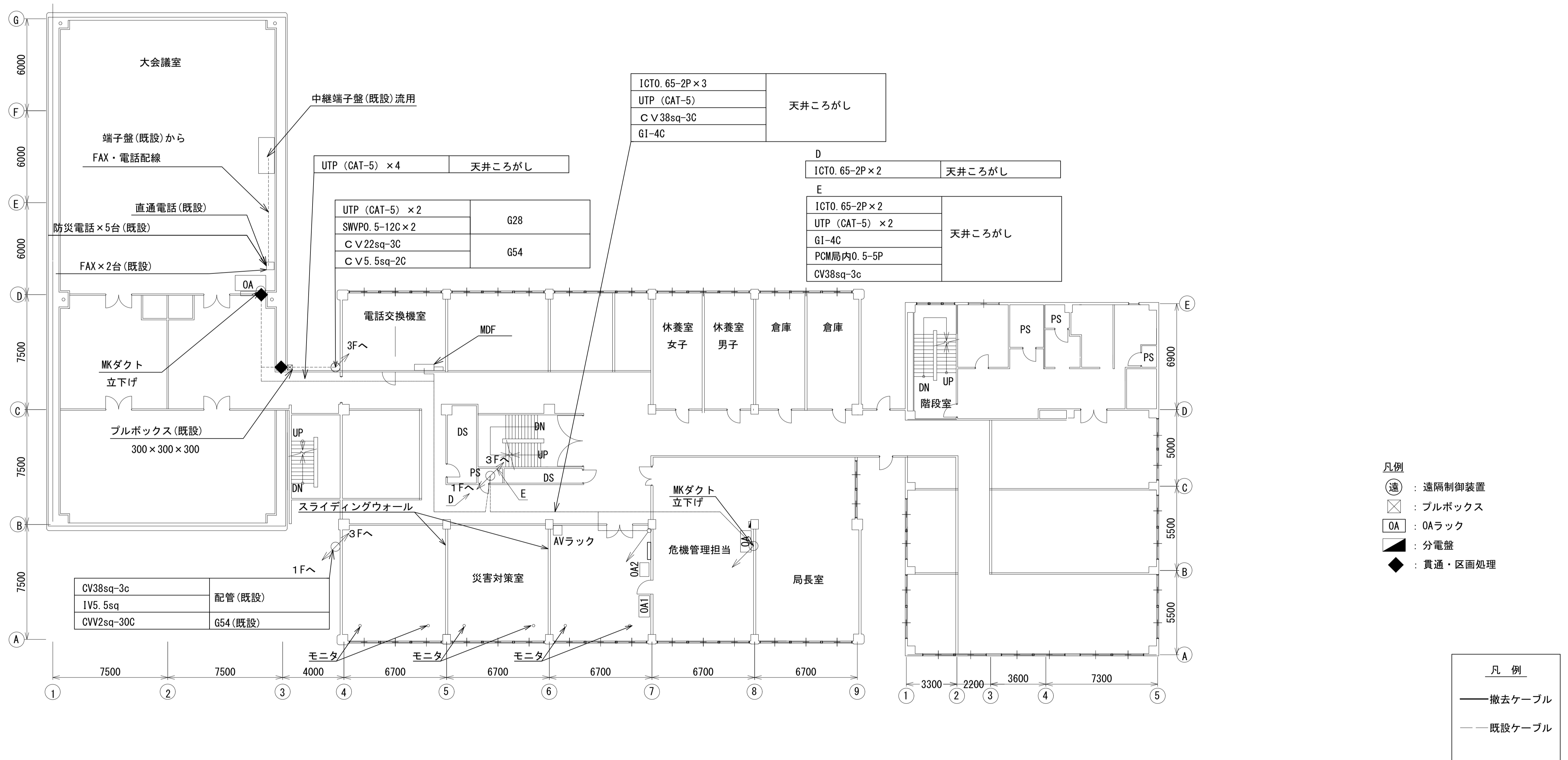
- 凡例
- ⊖ : 遠隔制御装置
  - ⊗ : プルボックス
  - OA : OAラック
  - : 分電盤
  - ◆ : 貫通・区画処理

- 凡例
- : 新設ケーブル
  - - - : 既設ケーブル

平面図 (S=1:150)

工事名	R6防災 徳島県総合情報通信ネットワークシステム衛星系更新工事		
局名	西部総合県民局美馬庁舎		
図面名	西部総合県民局美馬庁舎 3階配置配線図(新設)		
作成年月日	令和6年3月		
尺度	1:150	図面番号	0208-05-04
会社名	日本工営エナジーソリューションズ株式会社		
発注者名	徳島県		

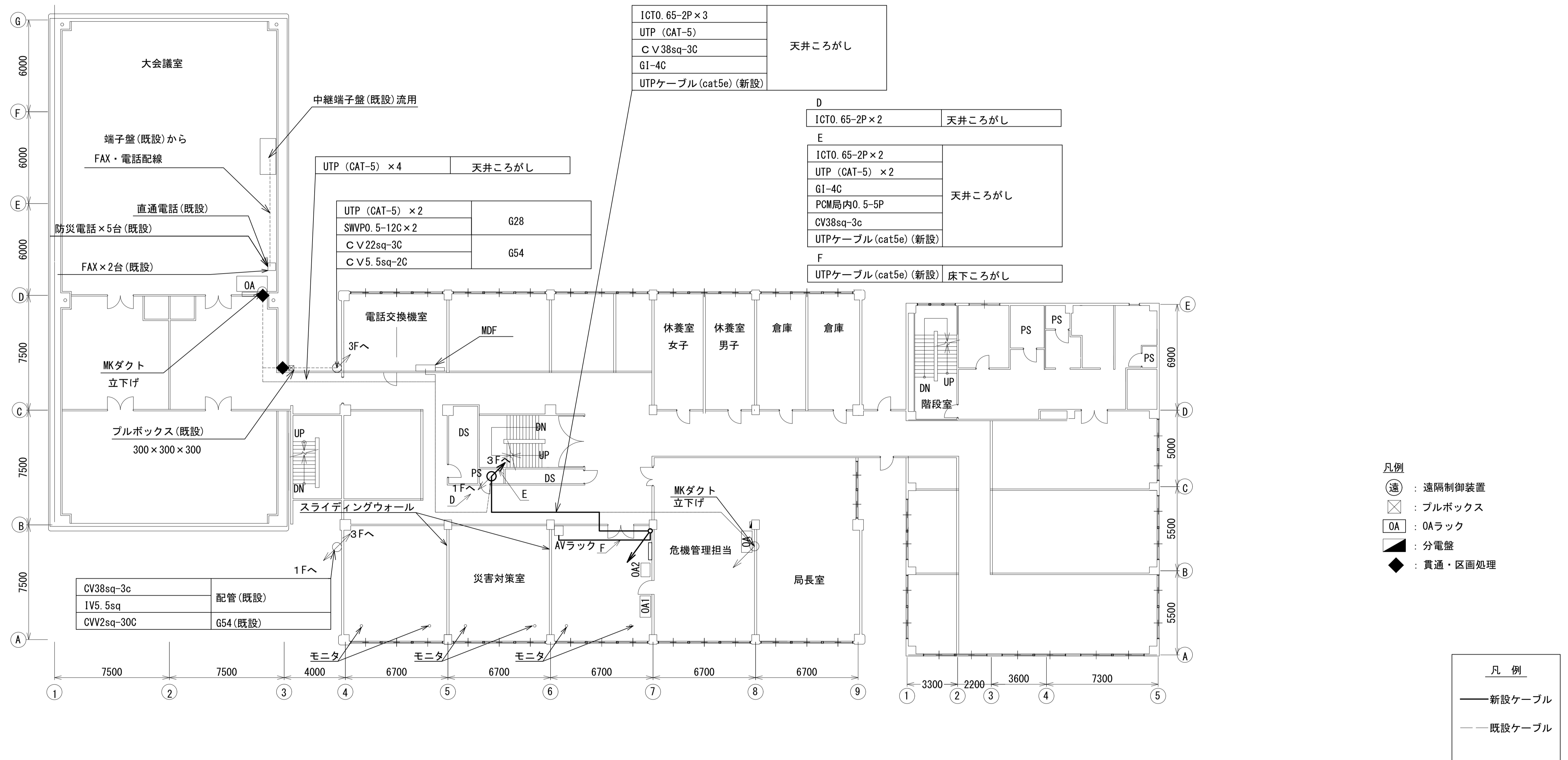
# 西部総合県民局美馬庁舎 2階配置配線図(撤去)



平面図 (S=1:150)

工事名	R6防災 徳島県総合情報通信ネットワークシステム衛星系更新工事		
局名	西部総合県民局美馬庁舎		
図面名	西部総合県民局美馬庁舎 2階配置配線図(撤去)		
作成年月日	令和6年3月		
尺度	1:150	図面番号	0208-05-05
会社名	日本工営エナジーソリューションズ株式会社		
発注者名	徳島県		

# 西部総合県民局美馬庁舎 2階配置配線図(新設)

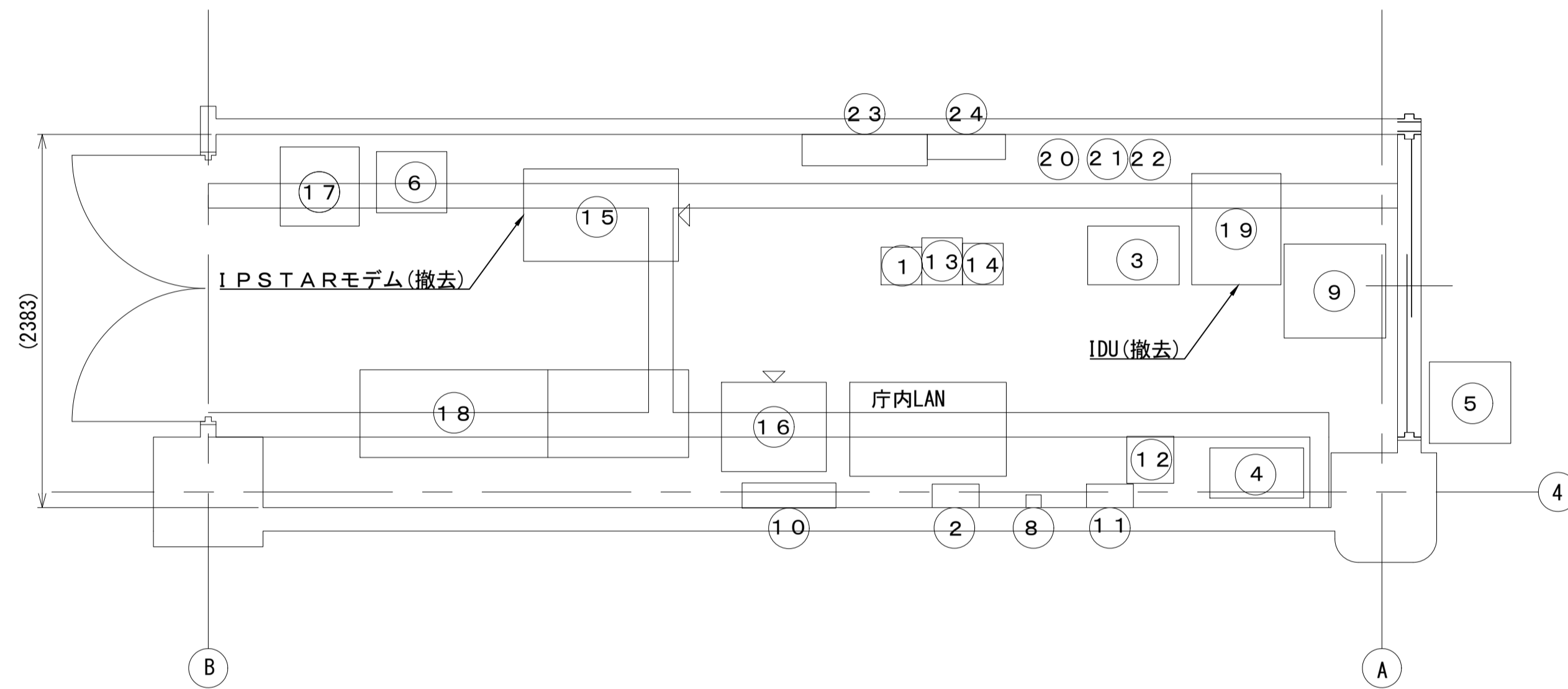


平面図 (S=1:150)

工事名	R6防災 徳島県総合情報通信ネットワークシステム衛星系更新工事		
局名	西部総合県民局美馬庁舎		
図面名	西部総合県民局美馬庁舎 2階配置配線図(新設)		
作成年月日	令和6年3月		
尺度	1:150	図面番号	0208-05-06
会社名	日本工営エナジーソリューションズ株式会社		
発注者名	徳島県		



# 西部総合県民局美馬庁舎 3階防災無線室配置配線図(撤去)

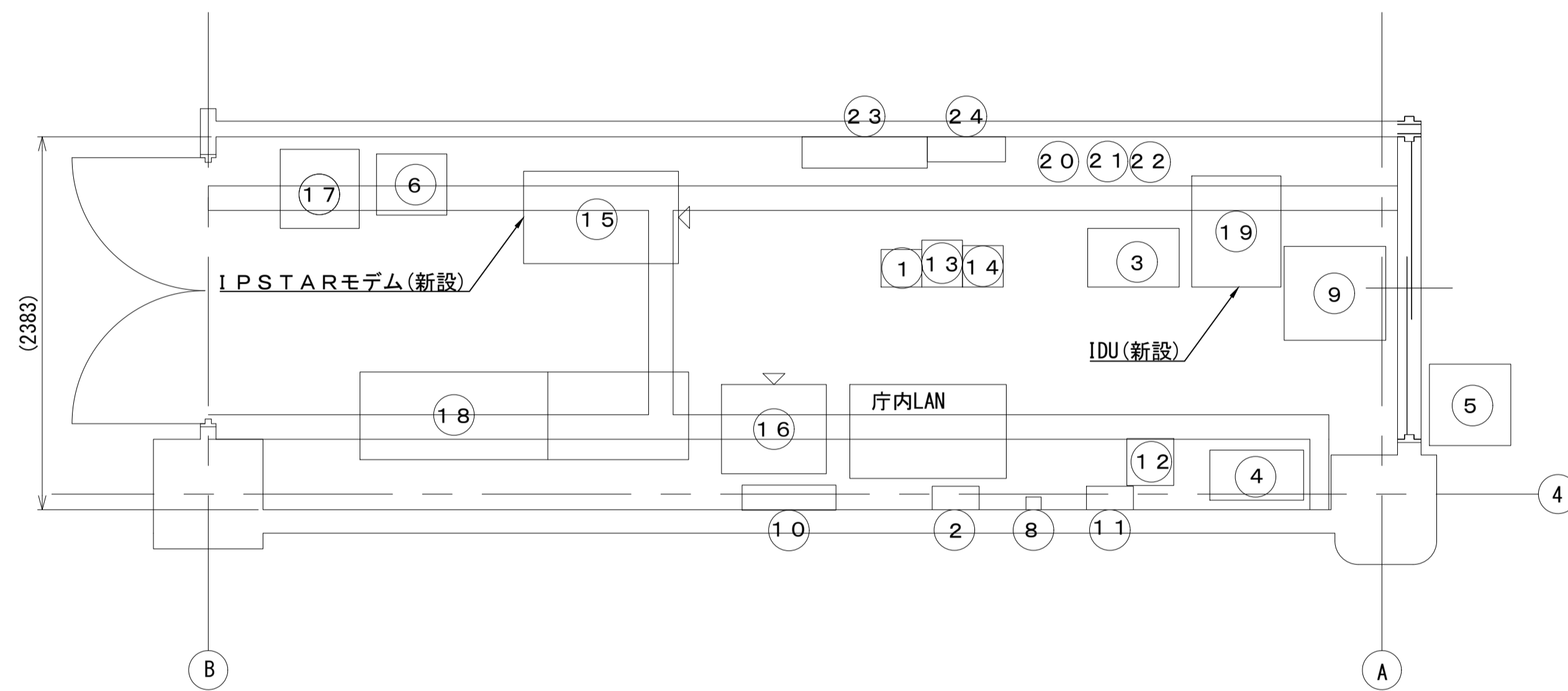


品番	機器名称	備考
1	移動制御装置 支部局用	
2	デハイドレータ	
3	MDF	
4	空調機	
5	換気扇(排気用)	
6	変圧用(水防用)	
7	欠番	
8	同軸避雷機(土石流テレメータ)	
9	データ変換装置(土石流テレメータ)	
10	無停電電源装置(土石流テレメータ)	
11	AC分電盤(土石流テレメータ)	
12	耐雷トランス(土石流テレメータ)	
13	7.5GHz多重無線装置(竜王中継局向)	
14	7.5GHz多重無線装置(三好中継局向)	
15	機器収容架	
16	支部用交換機	
17	スコットトランス 15kva	
18	直流電源装置(150A/400AH)	
19	衛星端末装置架	
20	監視制御操作端末(副)	無線室にて保管 非常時大会議室へ移設
21	一斉指令端末(副)	
22	260MHzデジタル無線副統制台	
23	AC分電盤	
24	DC分電盤	

平面図(S=1:30)

工事名	R6防災 徳島県総合情報通信ネットワークシステム衛星系更新工事		
局名	西部総合県民局美馬庁舎		
図面名	西部総合県民局美馬庁舎 3階防災無線室配置配線図(撤去)		
作成年月日	令和6年3月		
尺度	1:30	図面番号	0208-05-07
会社名	日本工営エナジーソリューションズ株式会社		
発注者名	徳島県		

# 西部総合県民局美馬庁舎 3階防災無線室配置配線図(新設)

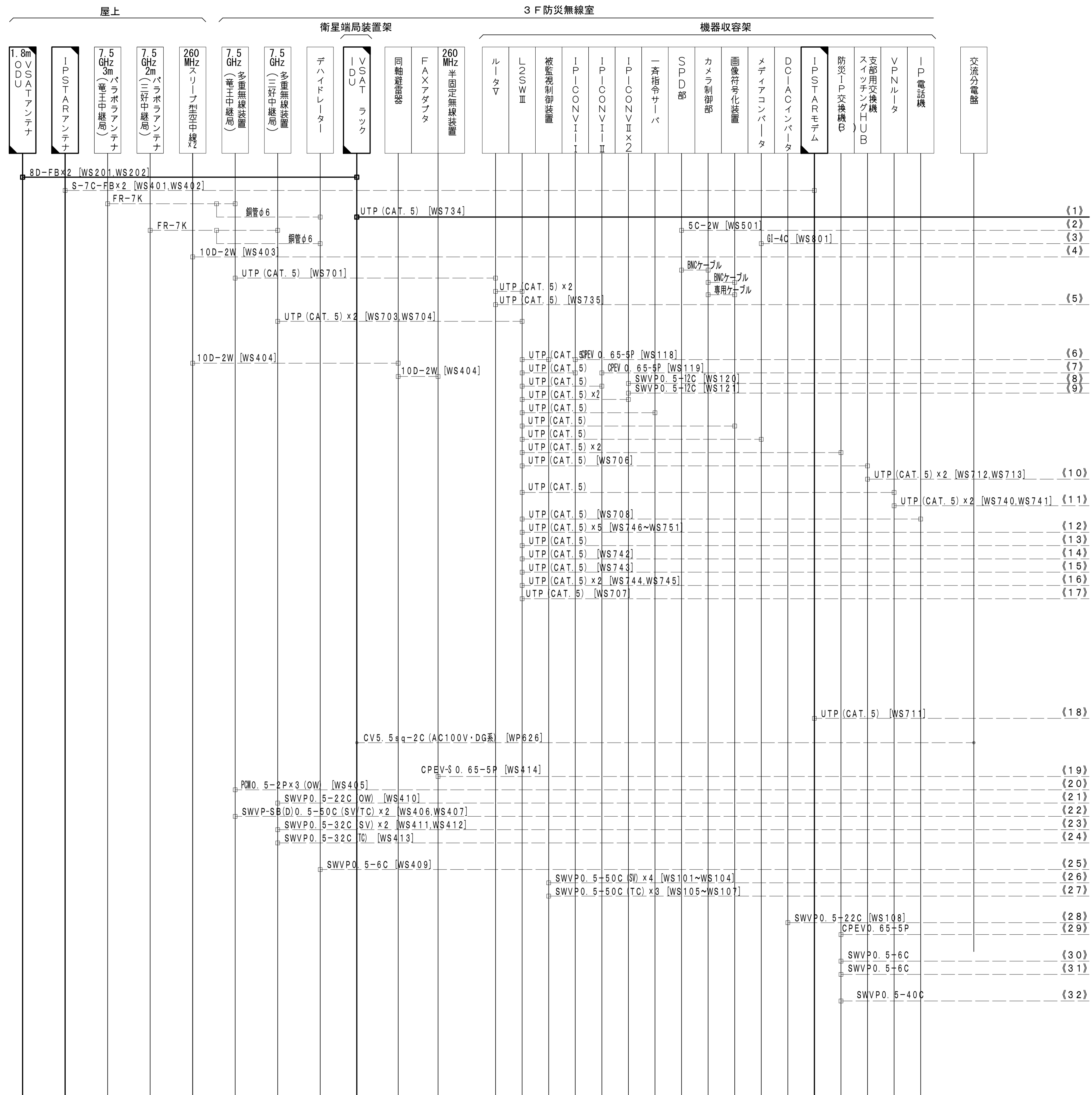


品番	機器名称	備考
1	移動制御装置 支部局用	
2	デハイドレータ	
3	MDF	
4	空調機	
5	換気扇(排気用)	
6	変圧用(水防用)	
7	欠番	
8	同軸避雷機(土石流テレメータ)	
9	データ変換装置(土石流テレメータ)	
10	無停電電源装置(土石流テレメータ)	
11	AC分電盤(土石流テレメータ)	
12	耐雷トランス(土石流テレメータ)	
13	7.5GHz多重無線装置(竜王中継局向)	
14	7.5GHz多重無線装置(三好中継局向)	
15	機器収容架	
16	支部用交換機	
17	スコットトランス 15kva	
18	直流電源装置(150A/400AH)	
19	衛星端局装置架	
20	監視制御操作端末(副)	無線室にて保管 非常時大会議室へ移設
21	一斉指令端末(副)	
22	260MHzデジタル無線副統制台	
23	AC分電盤	
24	DC分電盤	

平面図(S=1:30)

工事名	R6防災 徳島県総合情報通信ネットワークシステム衛星系更新工事		
局名	西部総合県民局美馬庁舎		
図面名	西部総合県民局美馬庁舎 3階防災無線室配置配線図(新設)		
作成年月日	令和6年3月		
尺度	1:30	図面番号	0208-05-08
会社名	日本工営エナジーソリューションズ株式会社		
発注者名	徳島県		

# 西部総合県民局美馬庁舎 配線系統図1(撤去)

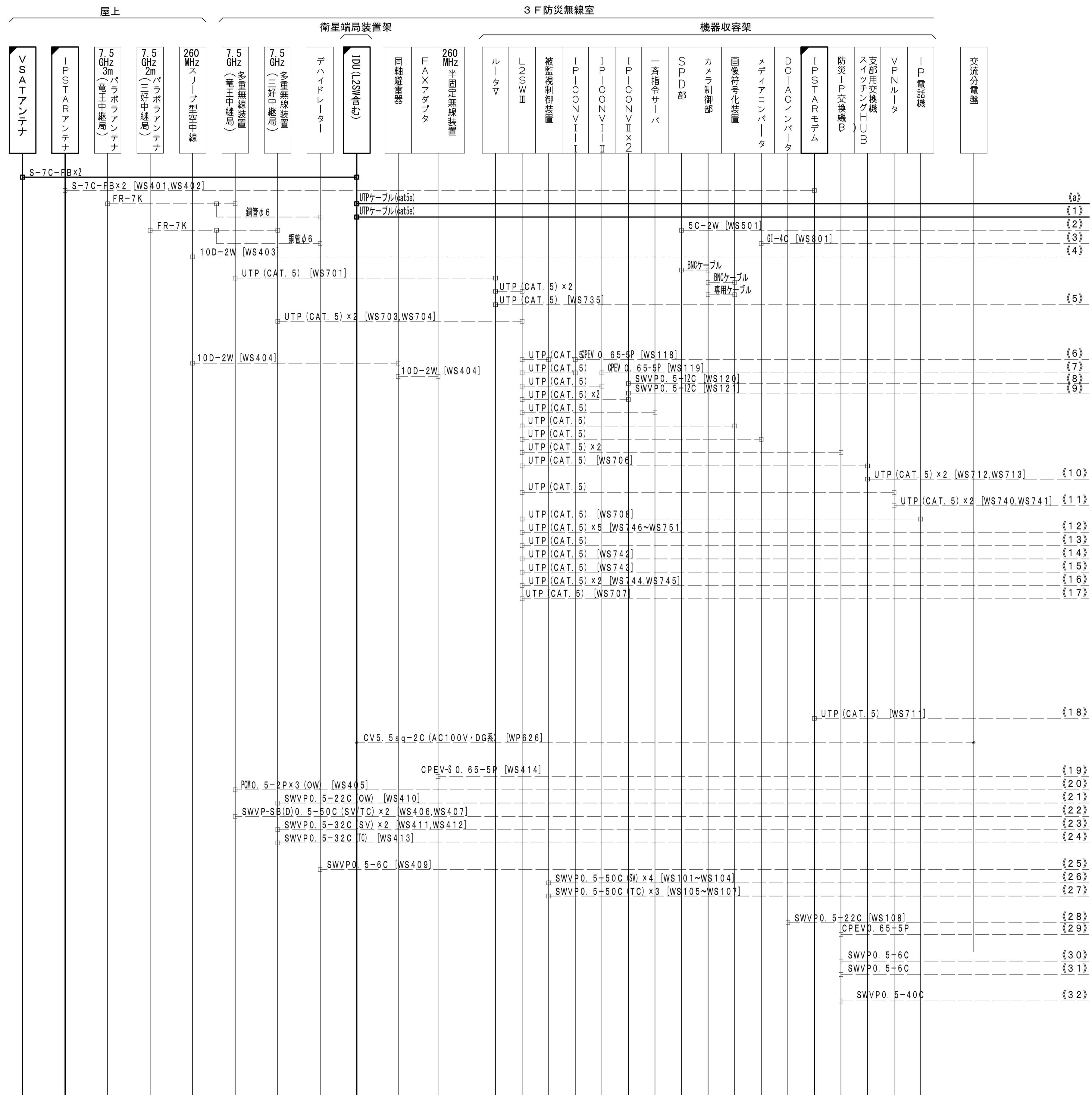


	撤去	撤去ケーブル
	別途移設	既設ケーブル
	別途撤去	
	既設	

工事名	R6防災 徳島県総合情報通信ネットワークシステム衛星系更新工事		
局名	西部総合県民局美馬庁舎		
図面名	西部総合県民局美馬庁舎 配線系統図1(撤去)		
作成年月日	令和6年3月		
尺度	NON	図面番号	0208-06-01
会社名	日本工営エナジーソリューションズ株式会社		
発注者名	徳島県		


※1. 同一室内各装置間の各種ケーブルの敷設については、各装置据付歩掛に含む。

# 西部総合県民局美馬庁舎 配線系統図1(新設)



※1 同一室内各装置間の各種ケーブルの敷設については、各装置据付歩掛に含む。  
 ※2 架内のケーブルは付属ケーブルとする。

# 西部総合県民局美馬庁舎 配線系統図2(撤去)



凡例

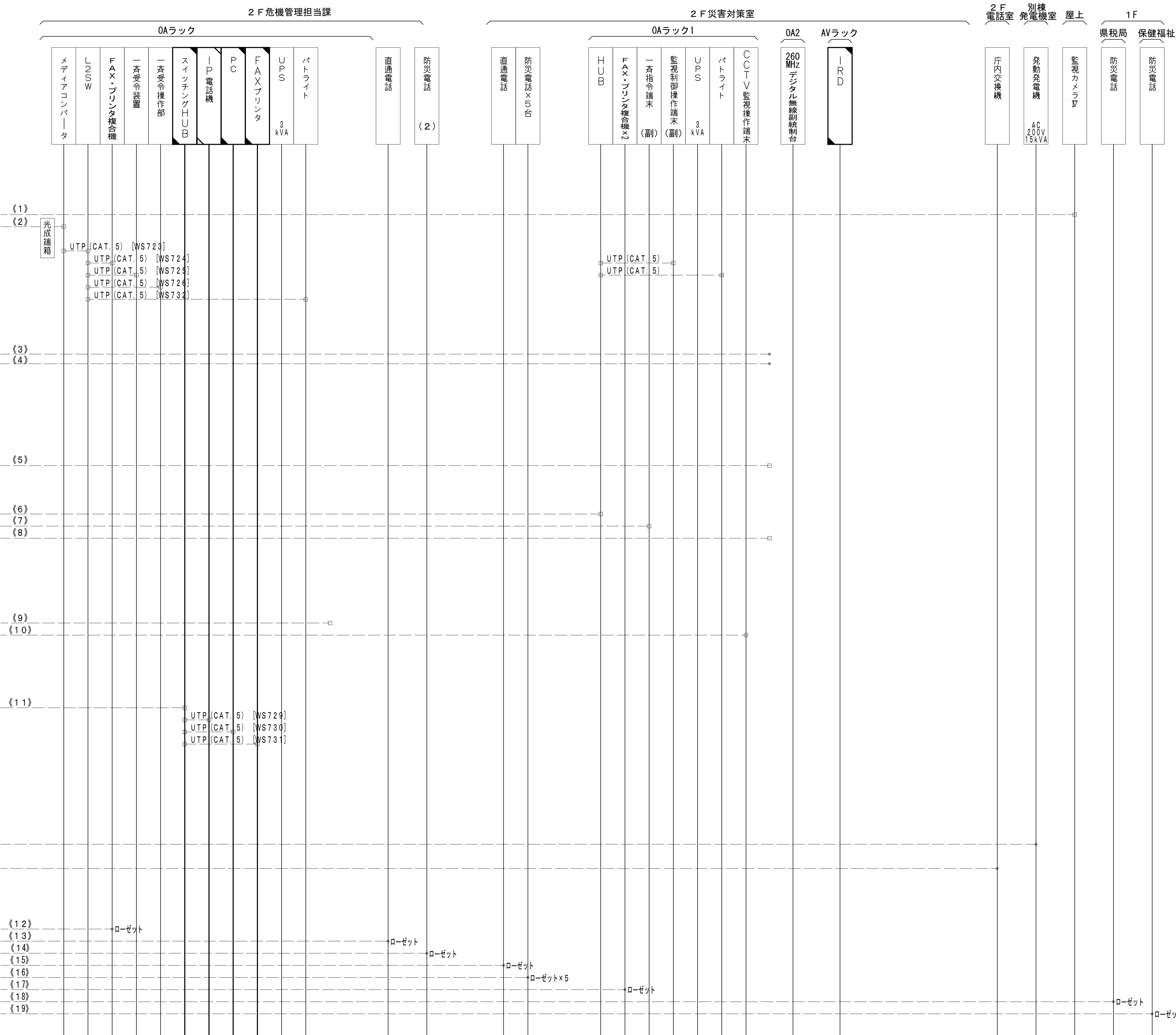
	撤去		撤去ケーブル
	別途移設		既設ケーブル
	別途撤去		
	既設		

工事名	R6防災 徳島県総合情報通信ネットワークシステム衛星系更新工事		
局名	西部総合県民局美馬庁舎		
図面名	西部総合県民局美馬庁舎 配線系統図2(撤去)		
作成年月日	令和6年3月		
尺度	NON	図面番号	0208-06-03
会社名	日本工営エナジーソリューションズ株式会社		
発注者名	徳島県		

※1. 同一室内各装置間の各種ケーブルの敷設については、各装置据付歩掛に含む。



# 西部総合県民局美馬庁舎 配線系統図3(撤去)



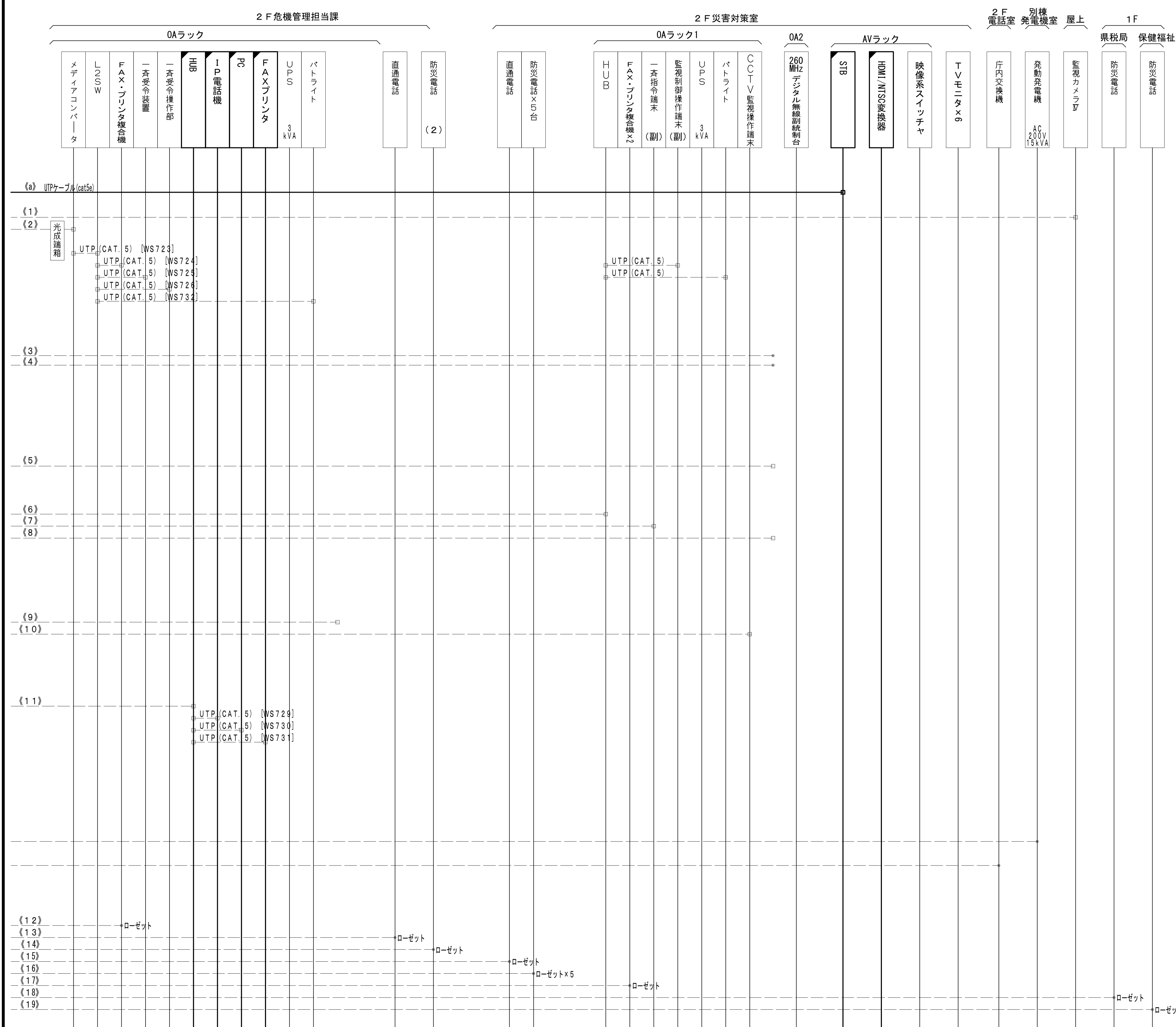
**凡例**

- 撤去 (Removal)
- 既設 (Existing)
- 撤去ケーブル (Removal Cable)
- 既設ケーブル (Existing Cable)
- 別途移設 (Relocated elsewhere)
- 別途撤去 (Relocated elsewhere)

工事名	R6防災 徳島県総合情報通信ネットワークシステム衛星系更新工事		
局名	西部総合県民局美馬庁舎		
図面名	西部総合県民局美馬庁舎 配線系統図3(撤去)		
作成年月日	令和6年3月		
尺度	NON	図面番号	0208-06-05
会社名	日本工営エナジーソリューションズ株式会社		
発注者名	徳島県		

※1. 同一室内各装置間の各種ケーブルの敷設については、各装置据付歩掛に含む。

# 西部総合県民局美馬庁舎 配線系統図3(新設)



**凡例**

- 新設 (Solid line) — 新設ケーブル
- ▨ 別途新設 (Dotted line) — 別途新設ケーブル
- 既設 (Dashed line) — 既設ケーブル

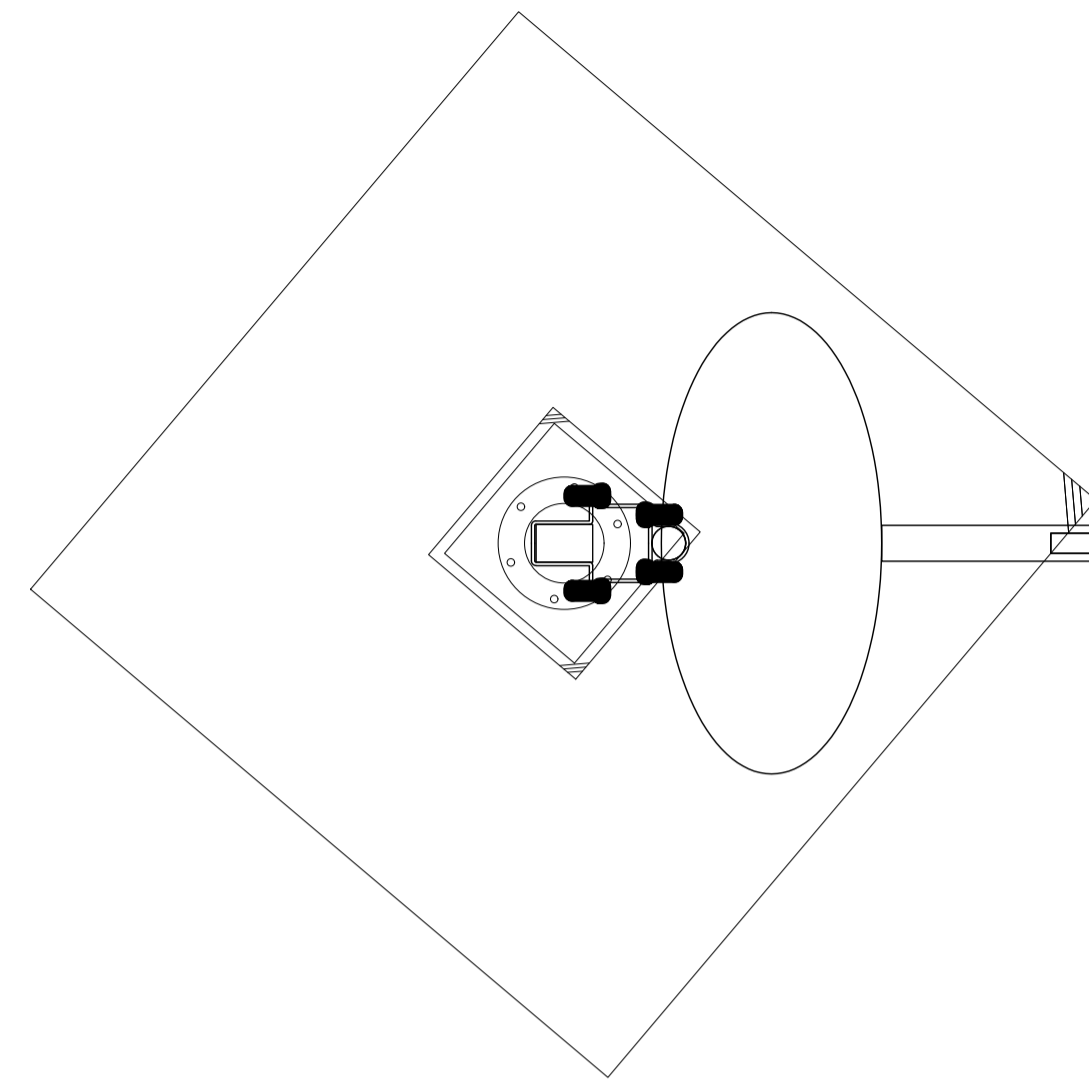
※1 同一室内各装置間の各種ケーブルの敷設については、各装置据付歩掛に含む。  
 ※2 架内のケーブルは付属ケーブルとする。

工事名	R6防災 徳島県総合情報通信ネットワークシステム衛星系更新工事		
局名	西部総合県民局美馬庁舎		
図面名	西部総合県民局美馬庁舎 配線系統図3(新設)		
作成年月日	令和6年3月		
尺度	NON	図面番号	0208-06-06
会社名	日本工営エナジーソリューションズ株式会社		
発注者名	徳島県		



# VSATアンテナ既設支柱取付標準図1(新設)

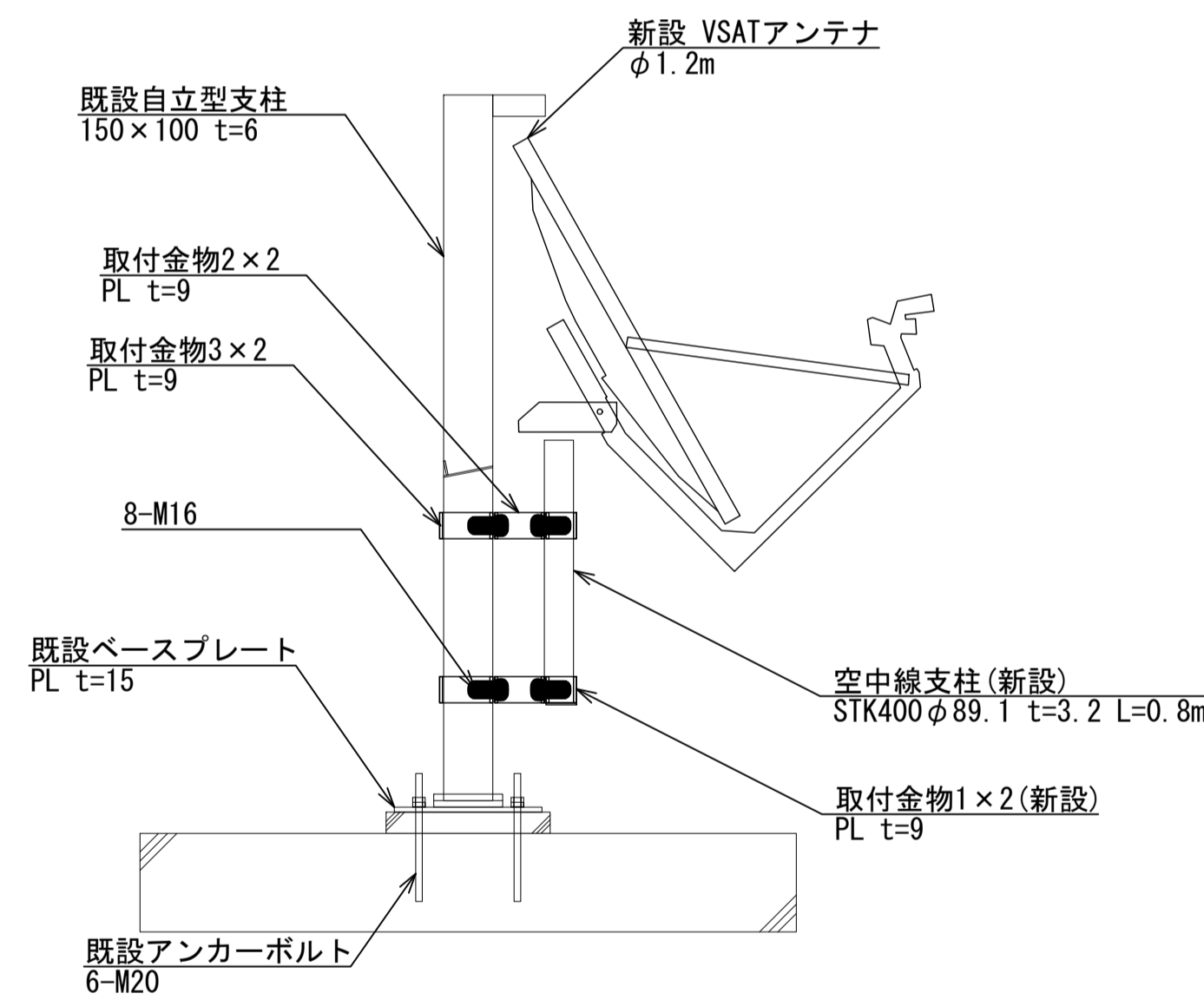
既設Lascomφ1.8m用支柱流用



平面図 (S=1:20)

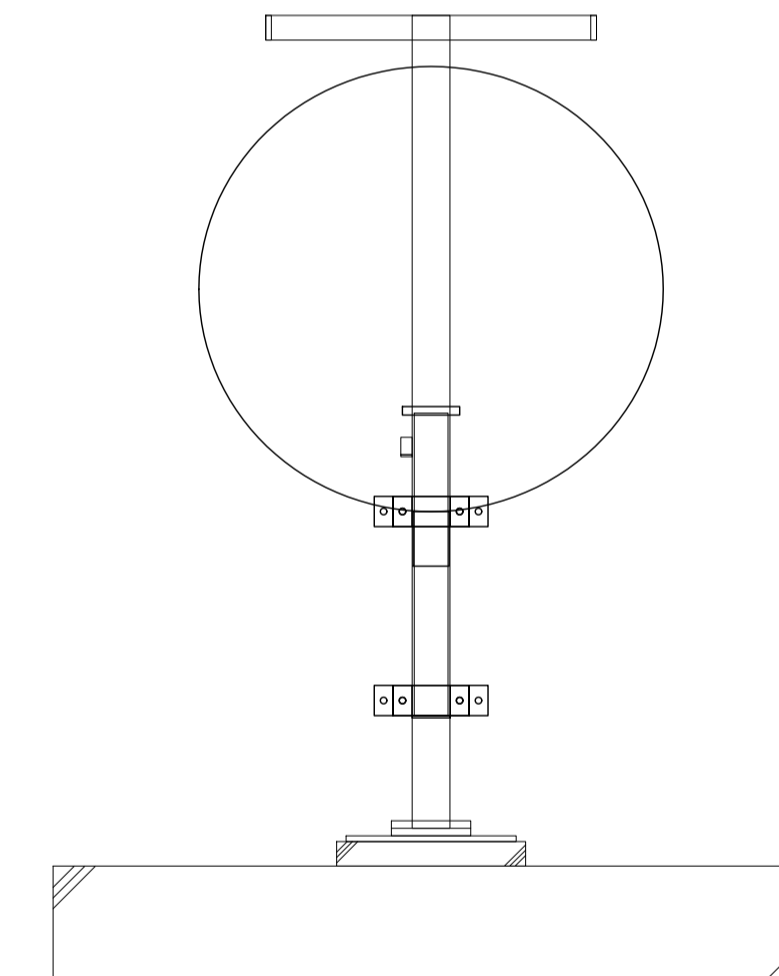
支柱φ89.1 L=1200

- 対象は以下の23局
- 0206 南部総合県民局美波庁舎
  - 0208 西部総合県民局美馬庁舎
  - 0302 南部防災館
  - 0401 徳島市
  - 0403 小松島市
  - 0405 吉野川市
  - 0406 阿波市
  - 0407 美馬市
  - 0409 勝浦町
  - 0410 上勝町
  - 0413 神山町
  - 0414 那賀町
  - 0415 牟岐町
  - 0416 美波町
  - 0417 海陽町
  - 0418 松茂町
  - 0419 北島町
  - 0420 藍住町
  - 0421 板野町
  - 0422 上板町
  - 0423 つるぎ町
  - 0424 東みよし町
  - 0502 鳴門市消防



立面図 (S=1:20)

支柱φ89.1 L=1200



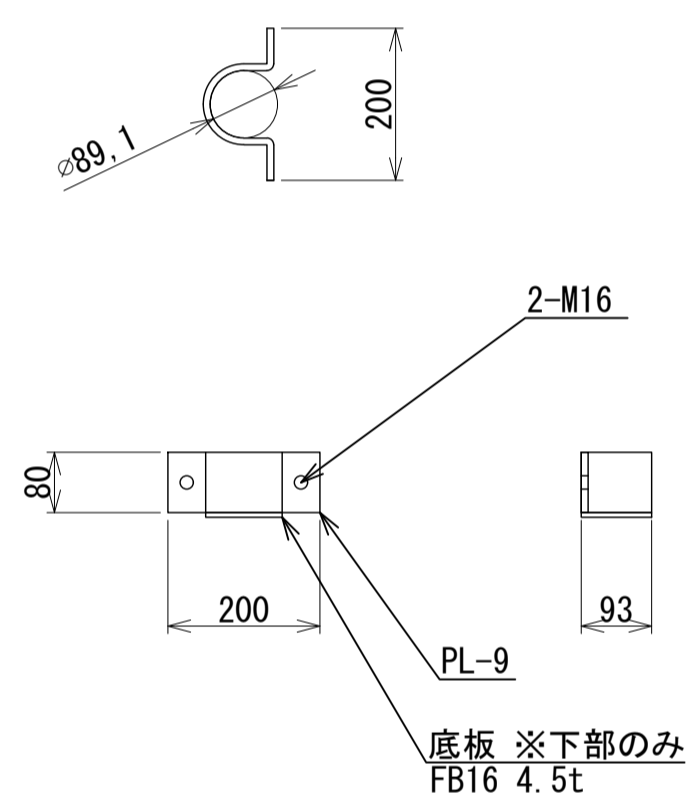
(注)：部材は全て表面処理 溶融亜鉛メッキ (HDZ55) を施す事。

工事名	R6防災 徳島県総合情報通信ネットワークシステム衛星系更新工事		
局名	西部総合県民局美馬庁舎		
図面名	VSATアンテナ既設支柱取付標準図1(新設)		
作成年月日	令和6年3月		
尺度	1:20	図面番号	0208-08-01
会社名	日本工営エナジーソリューションズ株式会社		
発注者名	徳島県		

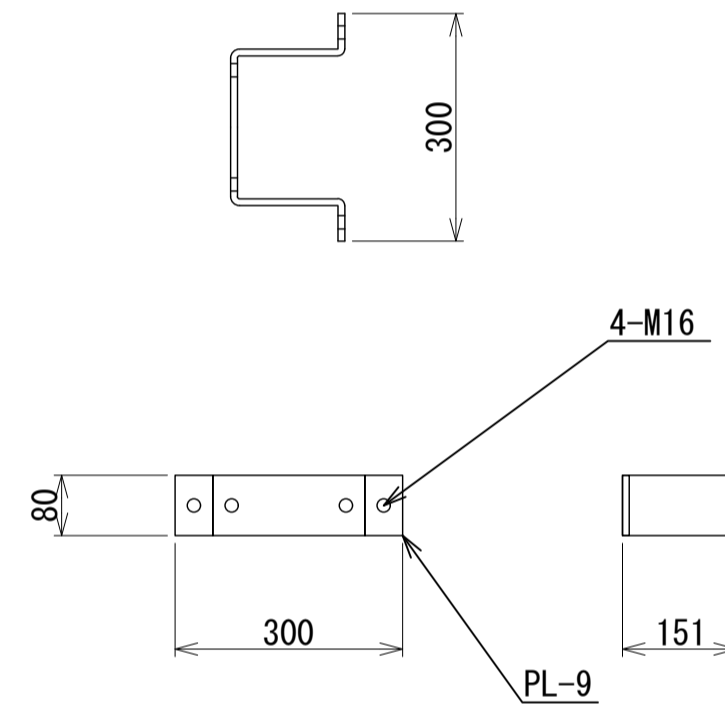
# 空中線取付標準金具詳細図1(新設)

既設VSATアンテナ支柱用

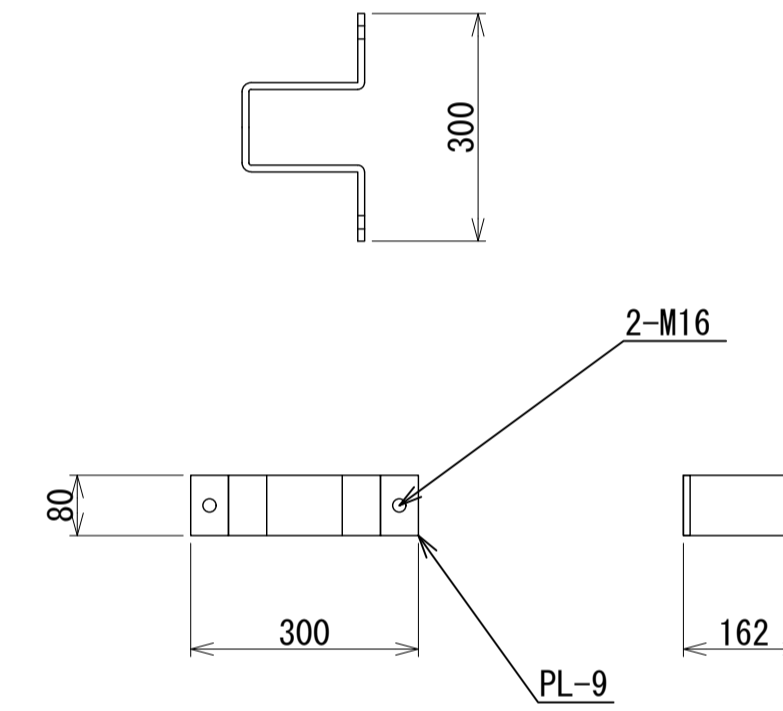
- 対象は以下の23局
- 0206 南部総合県民局美波庁舎
  - 0208 西部総合県民局美馬庁舎
  - 0302 南部防災館
  - 0401 徳島市
  - 0403 小松島市
  - 0405 吉野川市
  - 0406 阿波市
  - 0407 美馬市
  - 0409 勝浦町
  - 0410 上勝町
  - 0413 神山町
  - 0414 那賀町
  - 0415 牟岐町
  - 0416 美波町
  - 0417 海陽町
  - 0418 松茂町
  - 0419 北島町
  - 0420 藍住町
  - 0421 板野町
  - 0422 上板町
  - 0423 つるぎ町
  - 0424 東みよし町
  - 0502 鳴門市消防



取付金物1 (S=1:10)  
既設支柱用



取付金物2 (S=1:10)  
既設支柱用

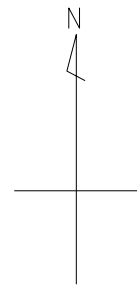


取付金物3 (S=1:10)  
既設支柱用

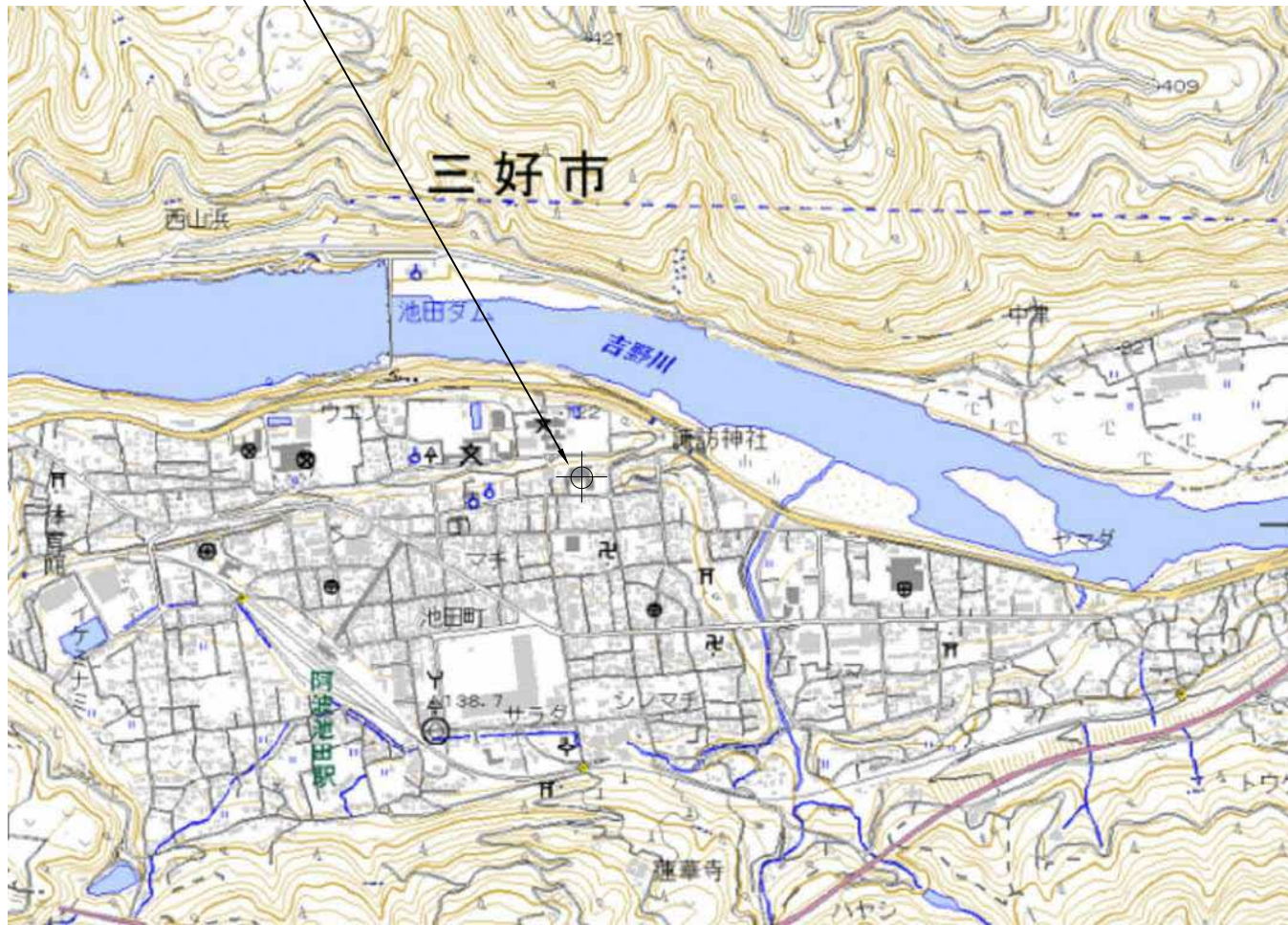
(注)：部材は全て表面処理 溶融亜鉛メッキ (HDZ55) を施す事。

工事名	R6防災 徳島県総合情報通信ネットワークシステム衛星系更新工事		
局名	西部総合県民局美馬庁舎		
図面名	空中線取付標準金具詳細図1(新設)		
作成年月日	令和6年3月		
尺度	1:10	図面番号	0208-09-01
会社名	日本工営エナジーソリューションズ株式会社		
発注者名	徳島県		

# 西部総合県民局三好庁舎 敷地平面図

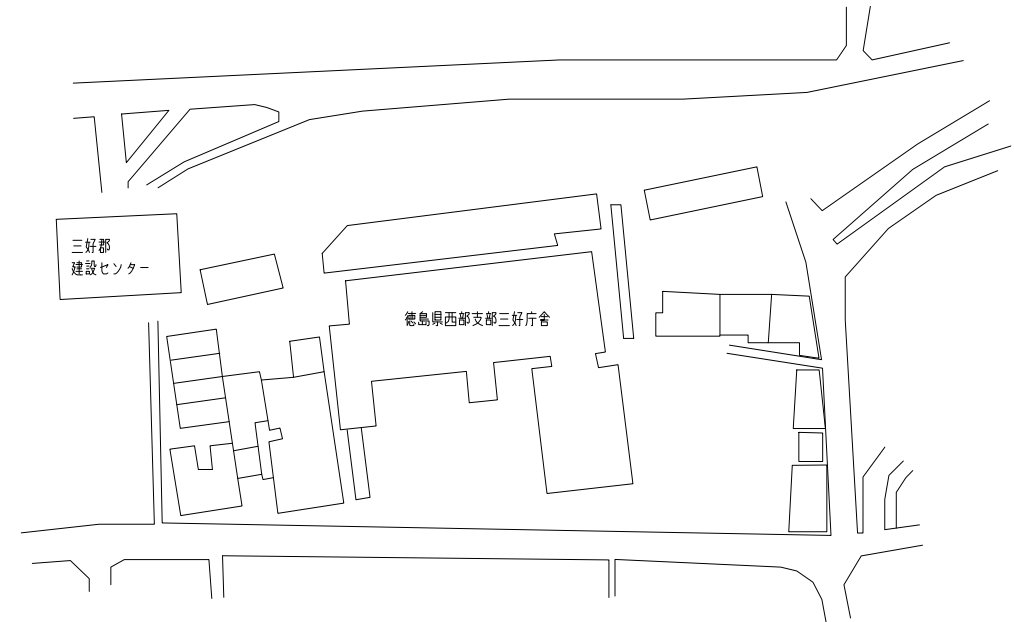


設計場所



※この地図は、国土地理院発行の2万5千分の1地形図を使用したものである。】

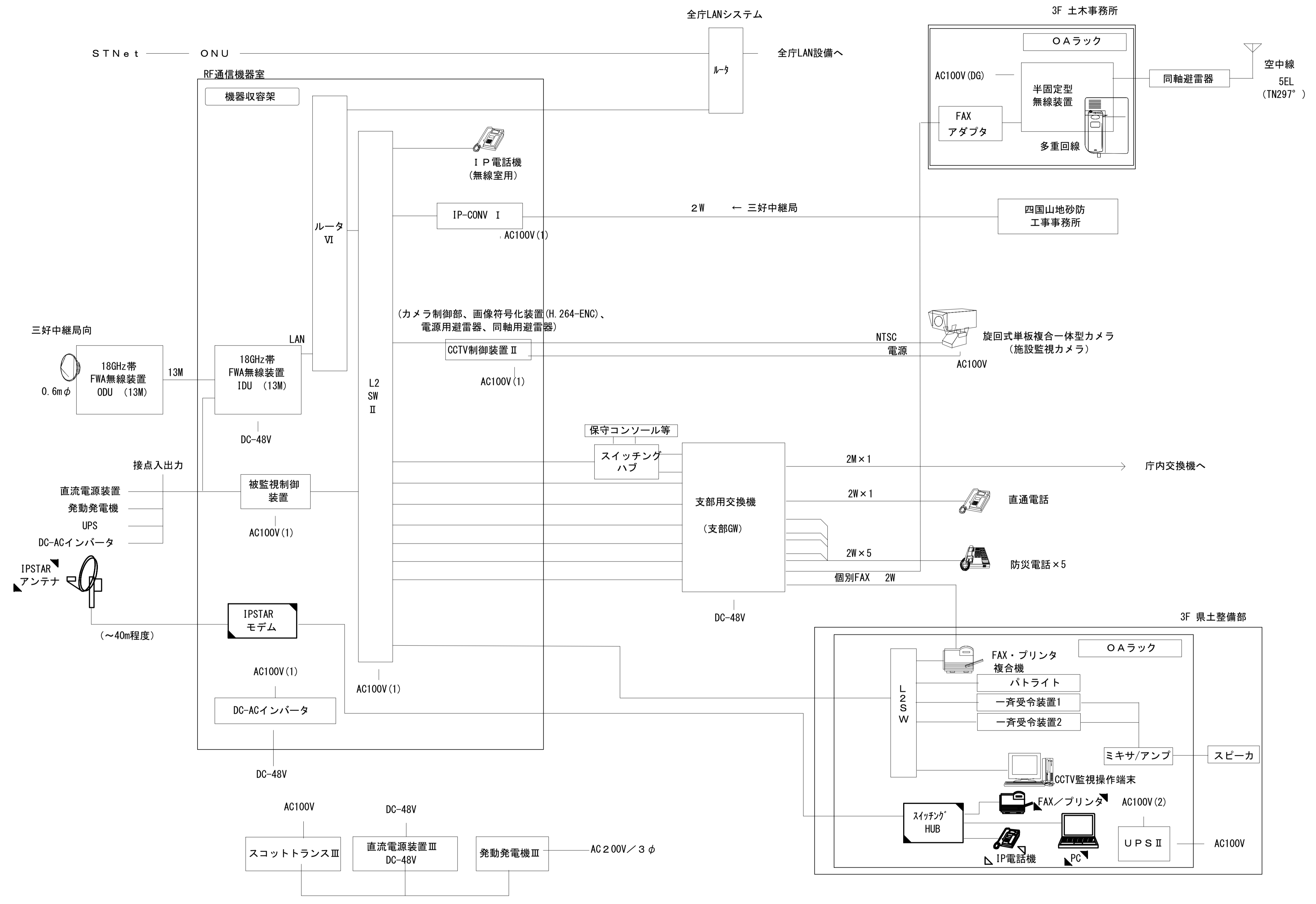
案内図



敷地平面図

工事名	R6防災 徳島県総合情報通信ネットワークシステム衛星系更新工事		
局名	西部総合県民局三好庁舎		
図面名	西部総合県民局三好庁舎 敷地平面図		
作成年月日	令和6年3月		
尺度	NON	図面番号	0209-01-01
会社名	日本工営エナジーソリューションズ株式会社		
発注者名	徳島県		

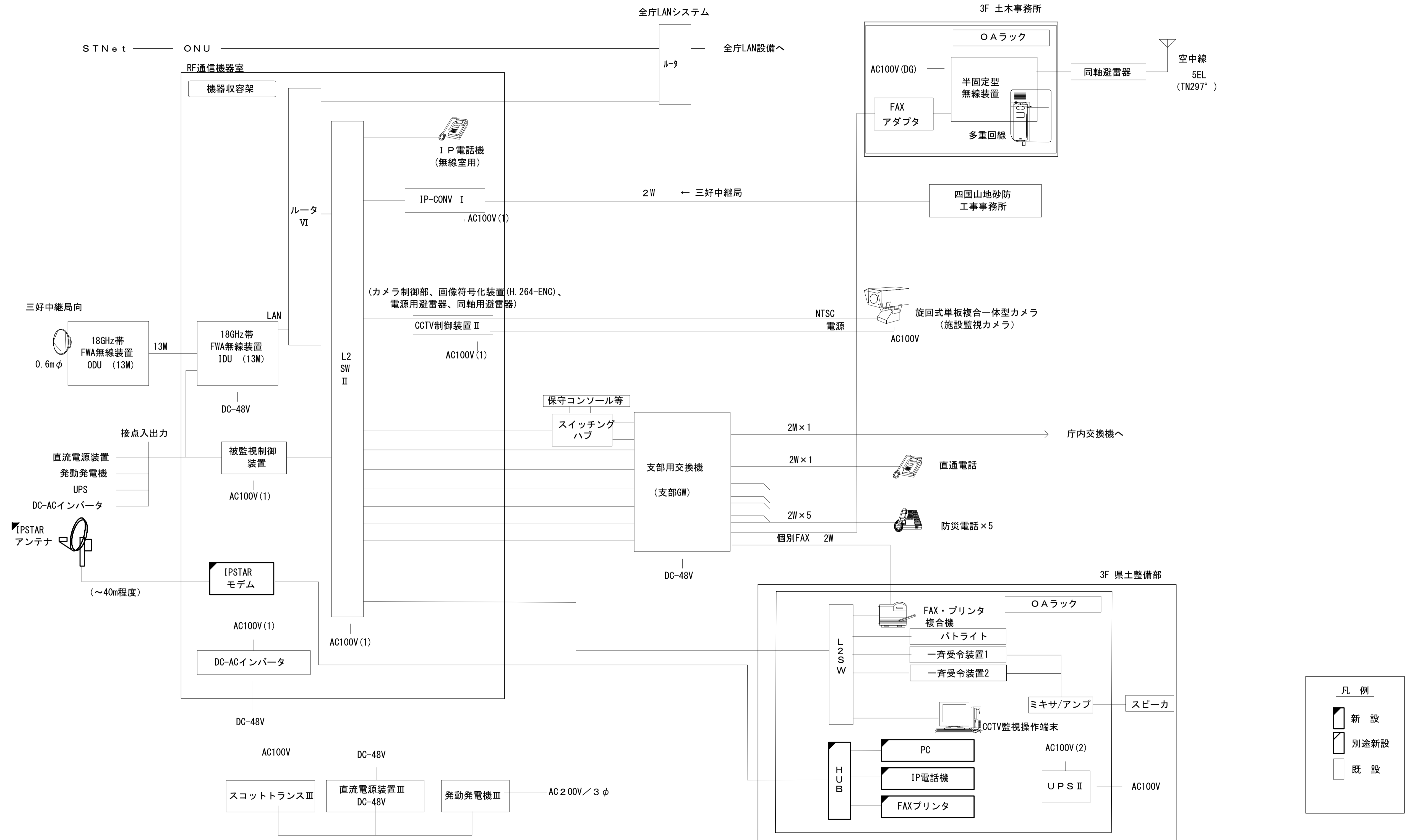
# 西部総合県民局三好庁舎 システム構成図(撤去)



- 凡例
- 撤去
  - 別途移設
  - 別途撤去
  - 既設

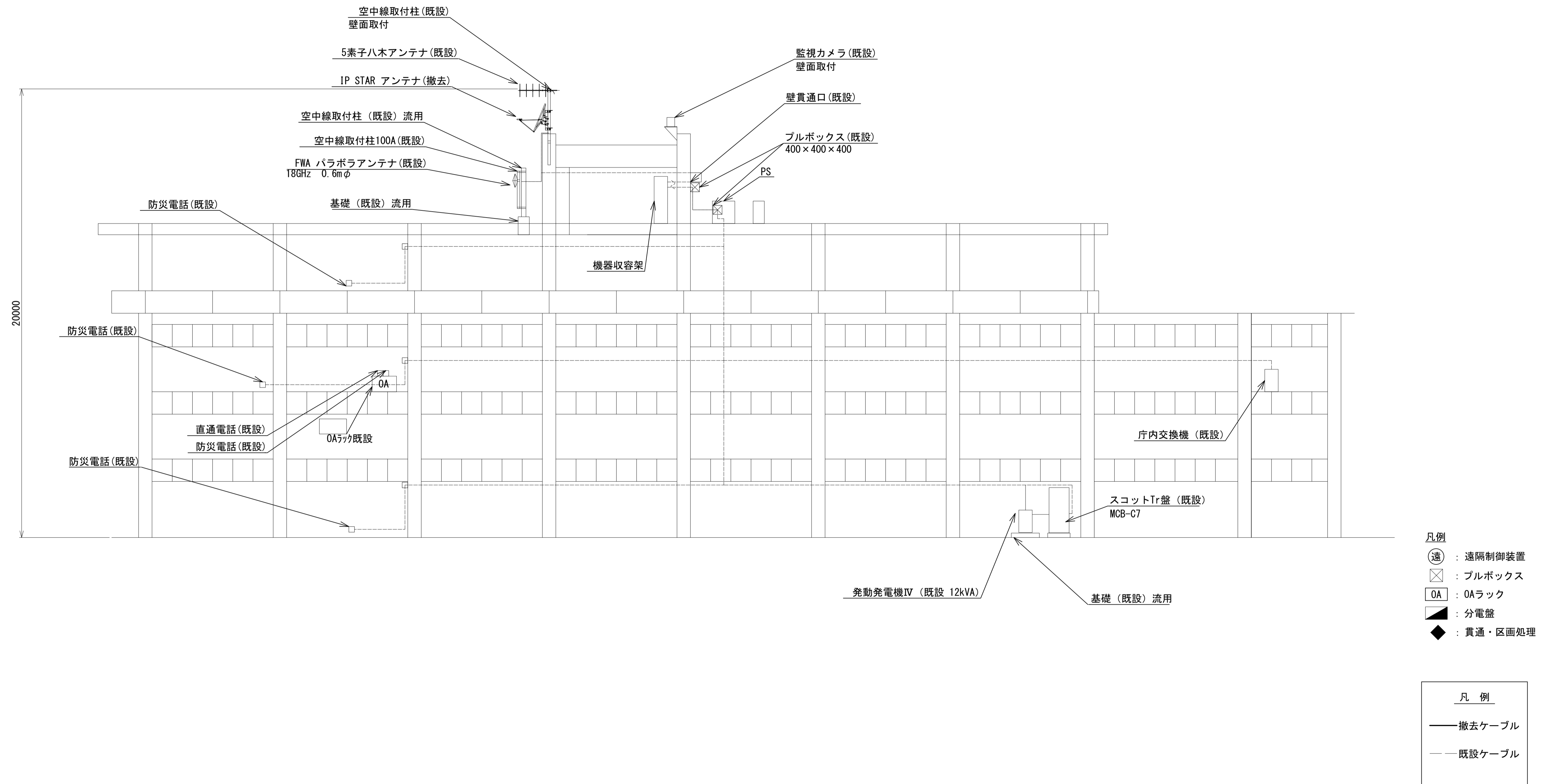
工事名	R6防災 徳島県総合情報通信ネットワークシステム衛星系更新工事		
局名	西部総合県民局三好庁舎		
図面名	西部総合県民局三好庁舎 システム構成図(撤去)		
作成年月日	令和6年3月		
尺度	NON	図面番号	0209-02-01
会社名	日本工営エナジーソリューションズ株式会社		
発注者名	徳島県		

# 西部総合県民局三好庁舎 システム構成図(新設)



工事名	R6防災 徳島県総合情報通信ネットワークシステム衛星系更新工事		
局名	西部総合県民局三好庁舎		
図面名	西部総合県民局三好庁舎 システム構成図(新設)		
作成年月日	令和6年3月		
尺度	NON	図面番号	0209-02-02
会社名	日本工営エナジーソリューションズ株式会社		
発注者名	徳島県		

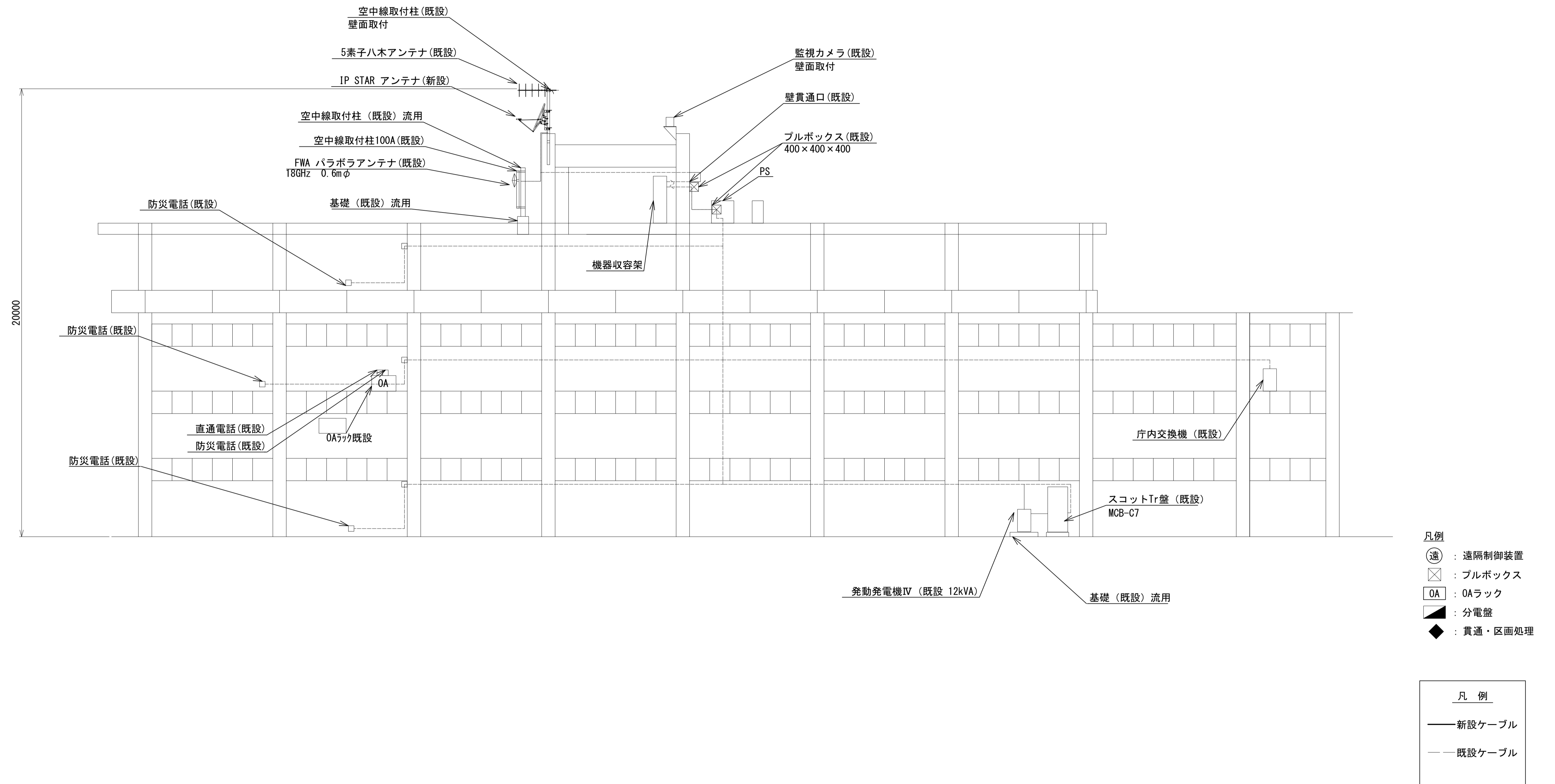
# 西部総合県民局三好庁舎 建屋立面図(撤去)



立面図 (S=1:100)

工事名	R6防災 徳島県総合情報通信ネットワークシステム衛星系更新工事		
局名	西部総合県民局三好庁舎		
図面名	西部総合県民局三好庁舎 建屋立面図(撤去)		
作成年月日	令和6年3月		
尺度	1:100	図面番号	0209-03-01
会社名	日本工営エナジーソリューションズ株式会社		
発注者名	徳島県		

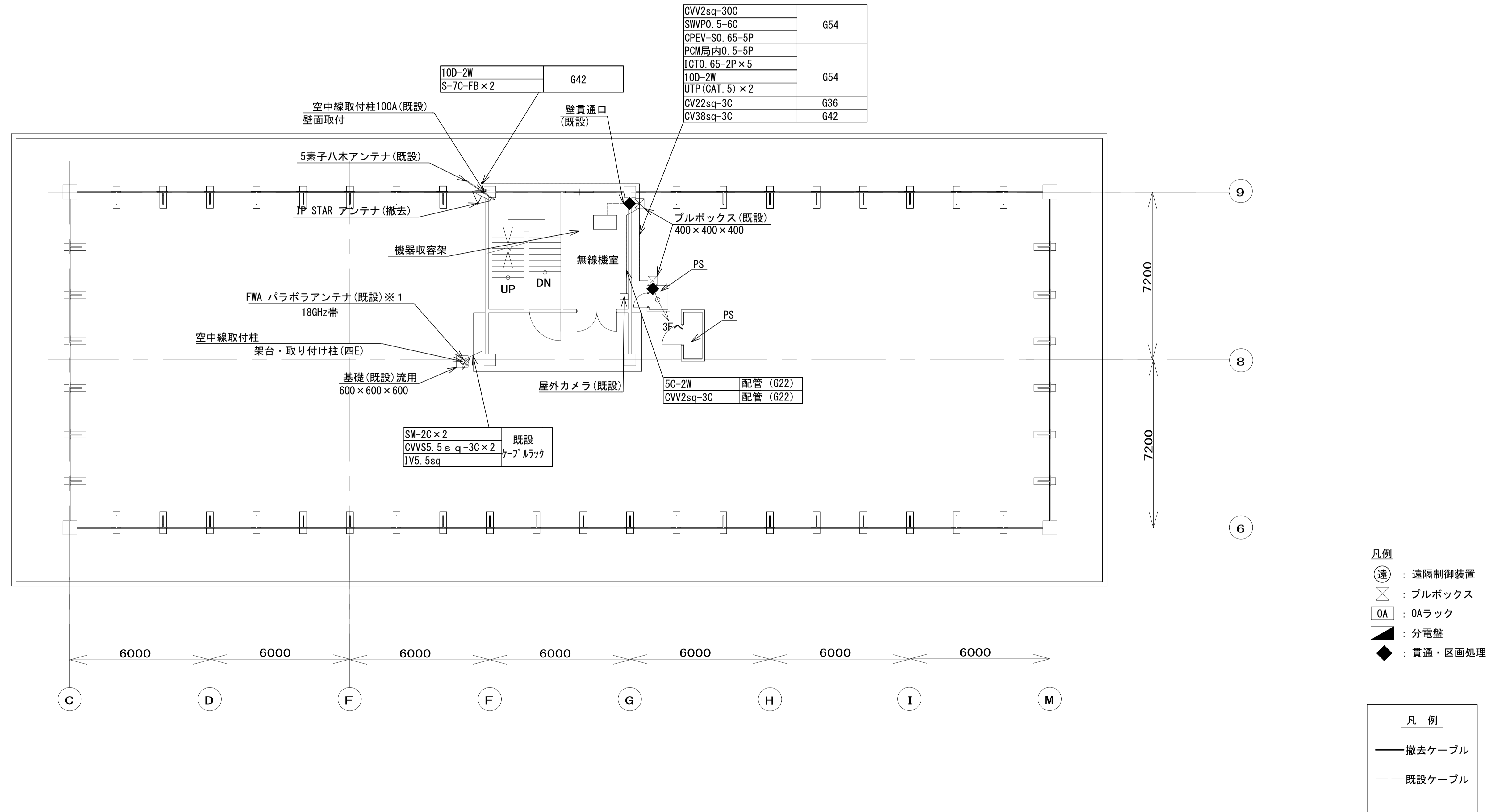
# 西部総合県民局三好庁舎 建屋立面図(新設)



立面図 (S=1:100)

工事名	R6防災 徳島県総合情報通信ネットワークシステム衛星系更新工事		
局名	西部総合県民局三好庁舎		
図面名	西部総合県民局三好庁舎 建屋立面図(新設)		
作成年月日	令和6年3月		
尺度	1:100	図面番号	0209-03-02
会社名	日本工営エナジーソリューションズ株式会社		
発注者名	徳島県		

# 西部総合県民局三好庁舎 屋上配管配線図(撤去)

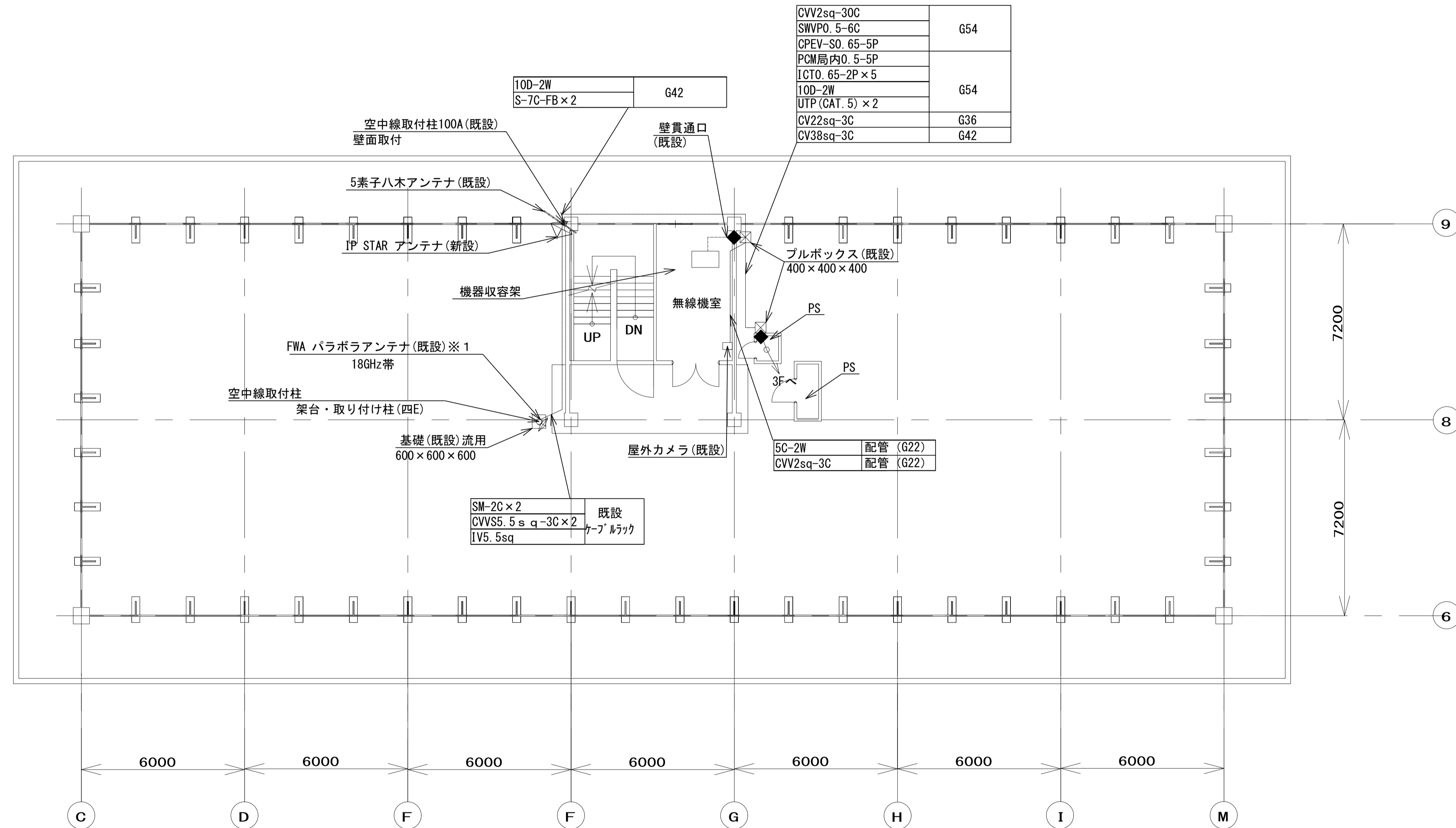


平面図 (S=1:100)

工事名	R6防災 徳島県総合情報通信ネットワークシステム衛星系更新工事		
局名	西部総合県民局三好庁舎		
図面名	西部総合県民局三好庁舎 屋上配管配線図(撤去)		
作成年月日	令和6年3月		
尺度	1:100	図面番号	0209-05-01
会社名	日本工営エナジーソリューションズ株式会社		
発注者名	徳島県		



# 西部総合県民局三好庁舎 屋上配管配線図(新設)



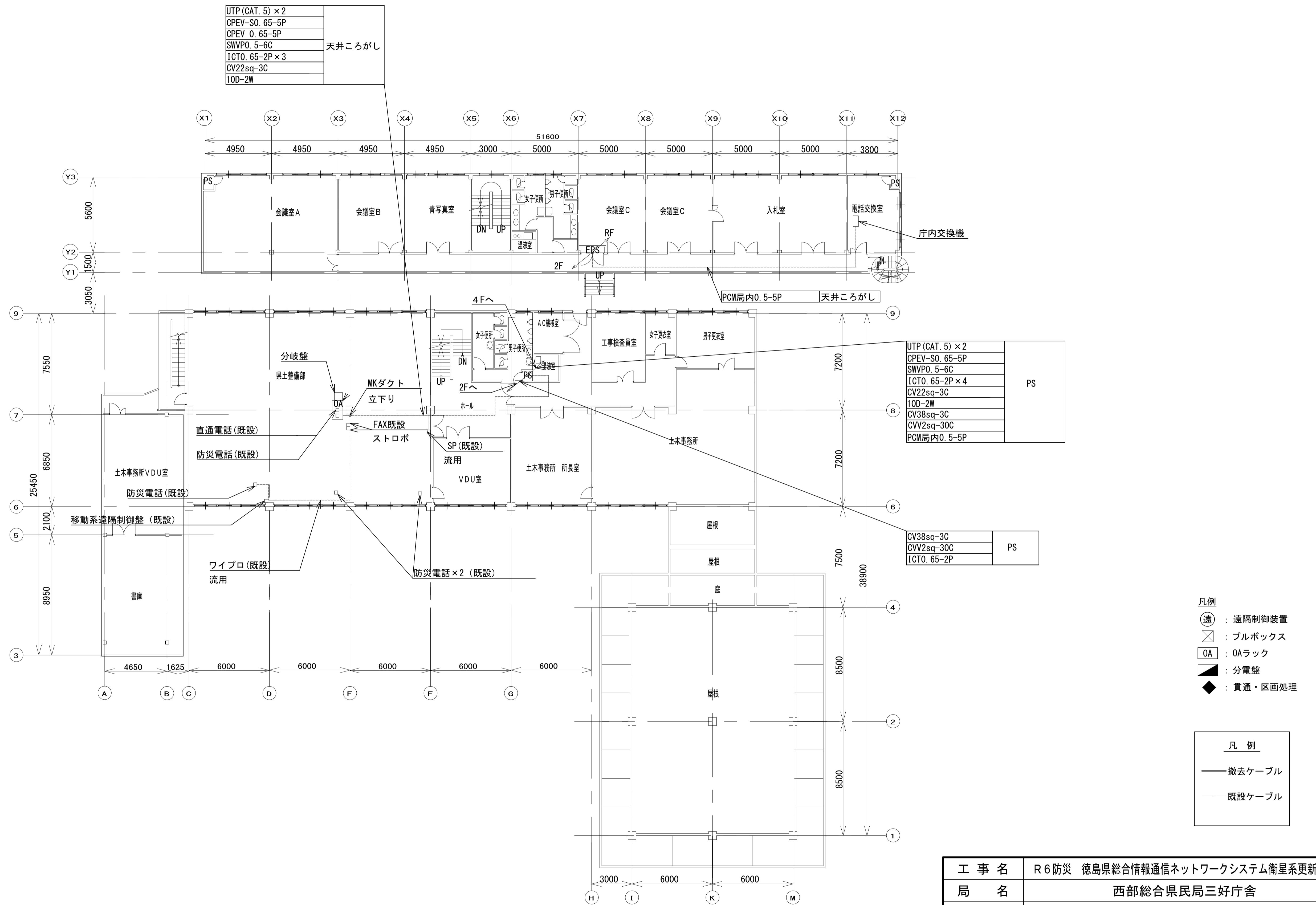
- 凡例
- ⊖ : 遠隔制御装置
  - ⊠ : ブルボックス
  - OA : OAラック
  - : 分電盤
  - ◆ : 貫通・区画処理

- 凡例
- : 新設ケーブル
  - - : 既設ケーブル

平面図 (S=1:100)

工事名	R6防災 徳島県総合情報通信ネットワークシステム衛星系更新工事		
局名	西部総合県民局三好庁舎		
図面名	西部総合県民局三好庁舎 屋上配管配線図(新設)		
作成年月日	令和6年3月		
尺度	1:100	図面番号	0209-05-02
会社名	日本工営エナジーソリューションズ株式会社		
発注者名	徳島県		

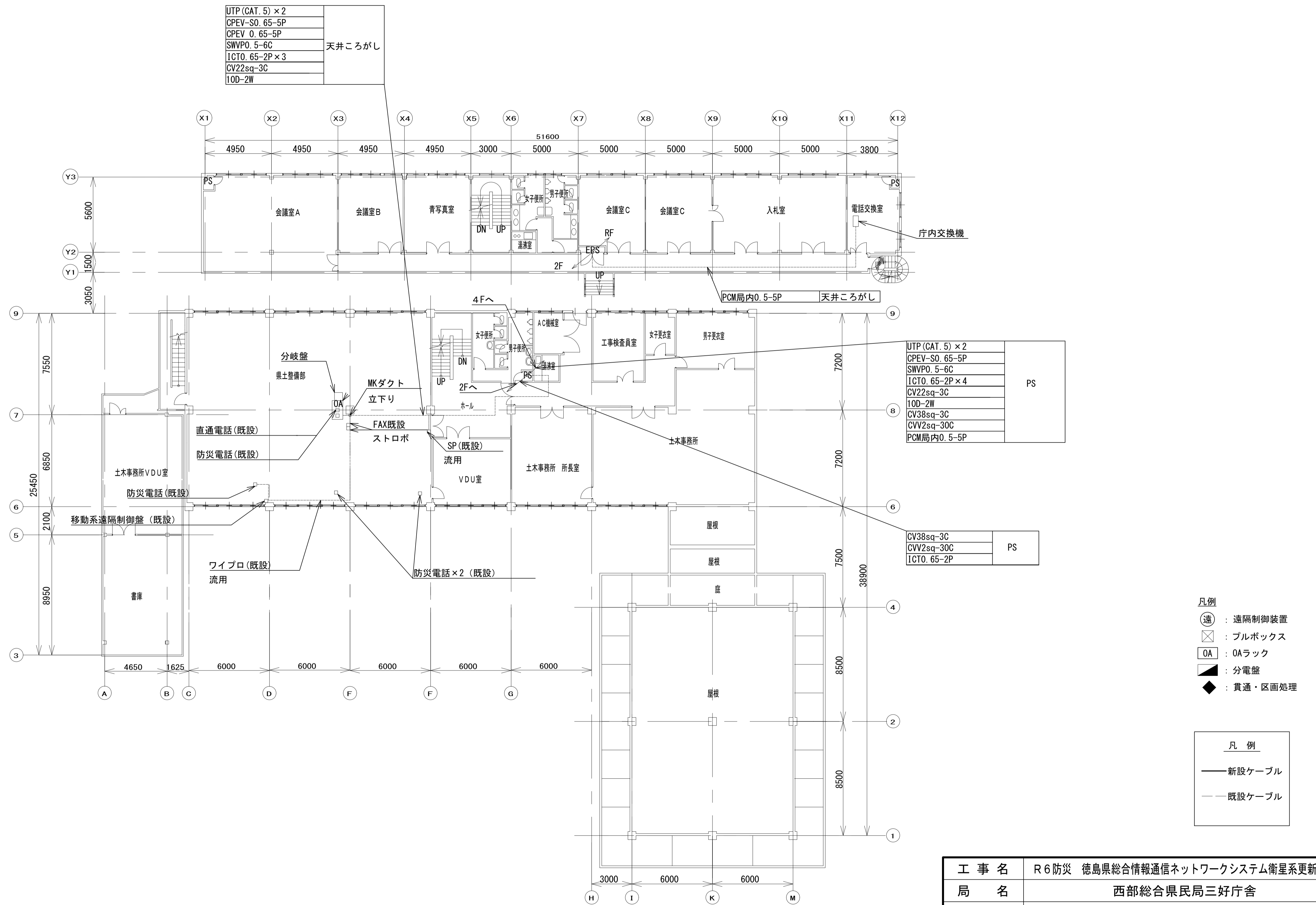
# 西部総合県民局三好庁舎 3階配置配線図(撤去)



平面図 (S=1:150)

工事名	R6防災 徳島県総合情報通信ネットワークシステム衛星系更新工事		
局名	西部総合県民局三好庁舎		
図面名	西部総合県民局三好庁舎 3階配置配線図(撤去)		
作成年月日	令和6年3月		
尺度	1:150	図面番号	0209-05-03
会社名	日本工営エナジーソリューションズ株式会社		
発注者名	徳島県		

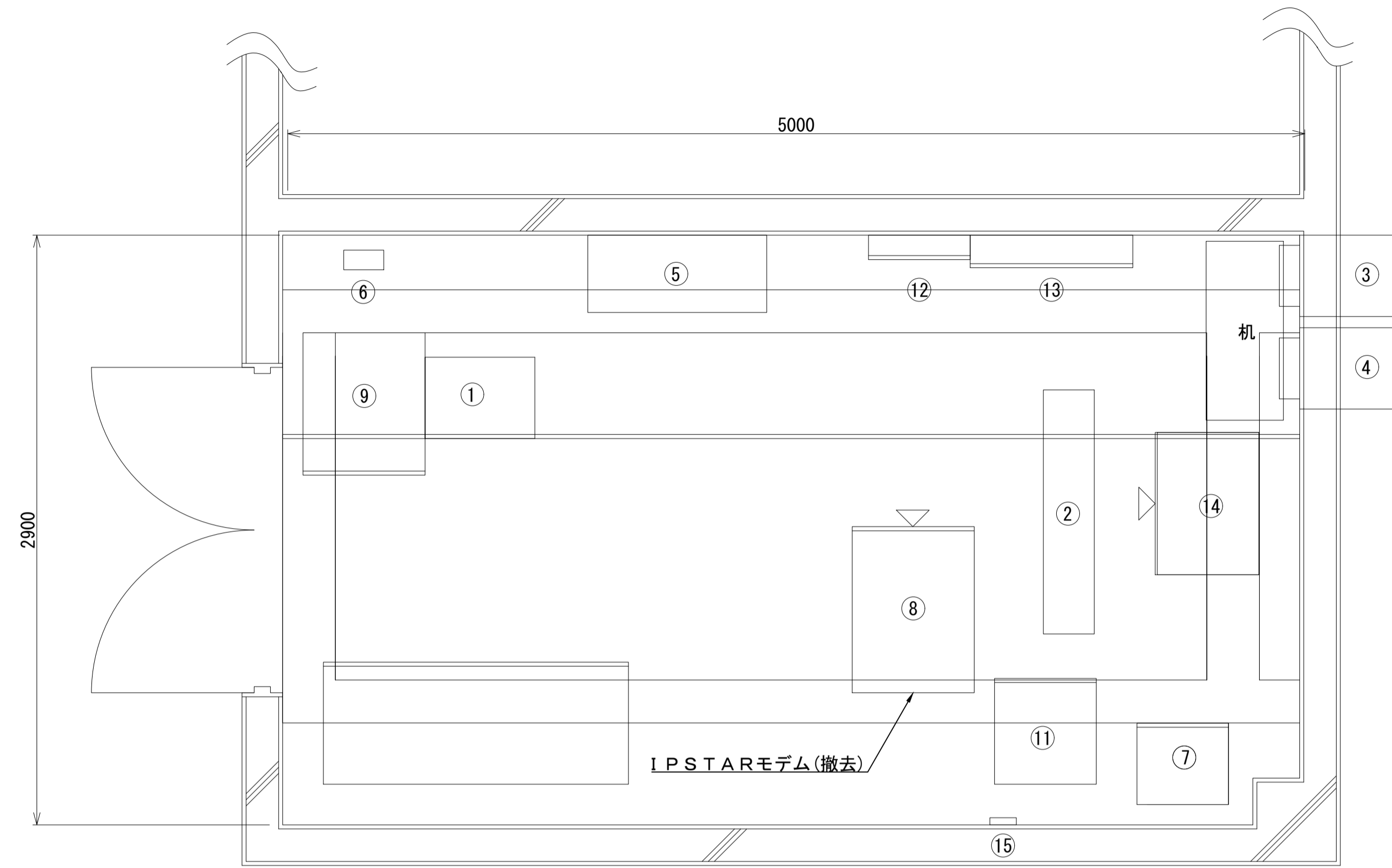
# 西部総合県民局三好庁舎 3階配置配線図(新設)



平面図 (S=1:150)

工事名	R6防災 徳島県総合情報通信ネットワークシステム衛星系更新工事		
局名	西部総合県民局三好庁舎		
図面名	西部総合県民局三好庁舎 3階配置配線図(新設)		
作成年月日	令和6年3月		
尺度	1:150	図面番号	0209-05-04
会社名	日本工営エナジーソリューションズ株式会社		
発注者名	徳島県		

# 西部総合県民局三好庁舎 RF無線機室配置配線図(撤去)



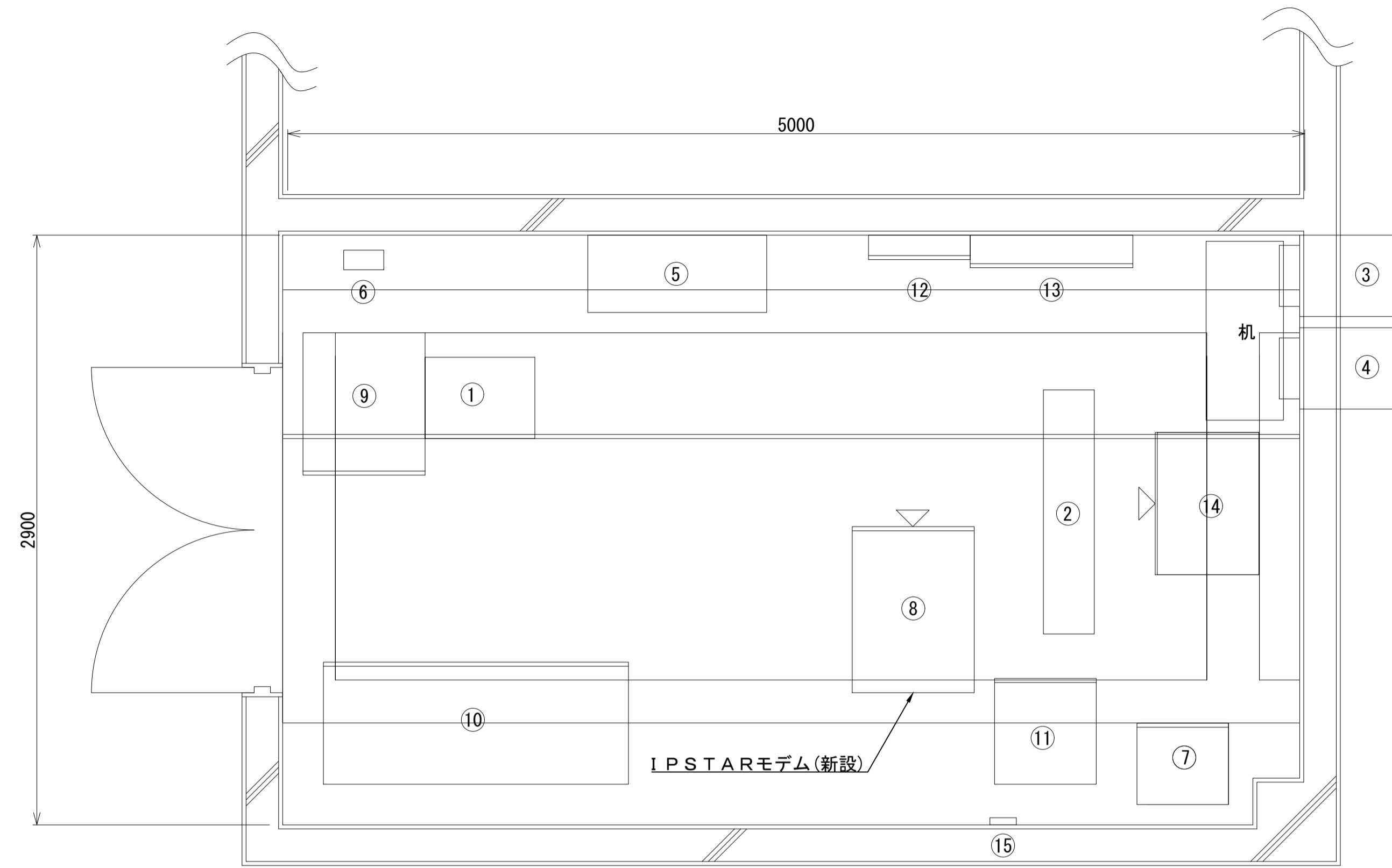
品番	機器名称	機器寸法 (W×D×H)	備考
1	IDF		
2	空調機 (天吊TYPE)		
3	換気扇 (吸気用)		
4	換気扇 (排気用)		
5	ロッカー		
6	MDF用ACバス (3FVDU室へ)		
7	変圧器 (水防用)		
8	機器収容架		
9	全庁LANシステム		
10	直流電源装置 (100A/300AH)		
11	スコットランス (7.5kVA)		
12	AC分電盤		
13	DC分電盤		
14	支部用交換機		
15	成端箱		

凡例	
—	撤去ケーブル
- - -	既設ケーブル

平面図 (S=1:20)

工事名	R6防災 徳島県総合情報通信ネットワークシステム衛星系更新工事		
局名	西部総合県民局三好庁舎		
図面名	西部総合県民局三好庁舎 RF無線機室配置配線図(撤去)		
作成年月日	令和6年3月		
尺度	1:20	図面番号	0209-05-05
会社名	日本工営エナジーソリューションズ株式会社		
発注者名	徳島県		

# 西部総合県民局三好庁舎 RF無線機室配置配線図(新設)



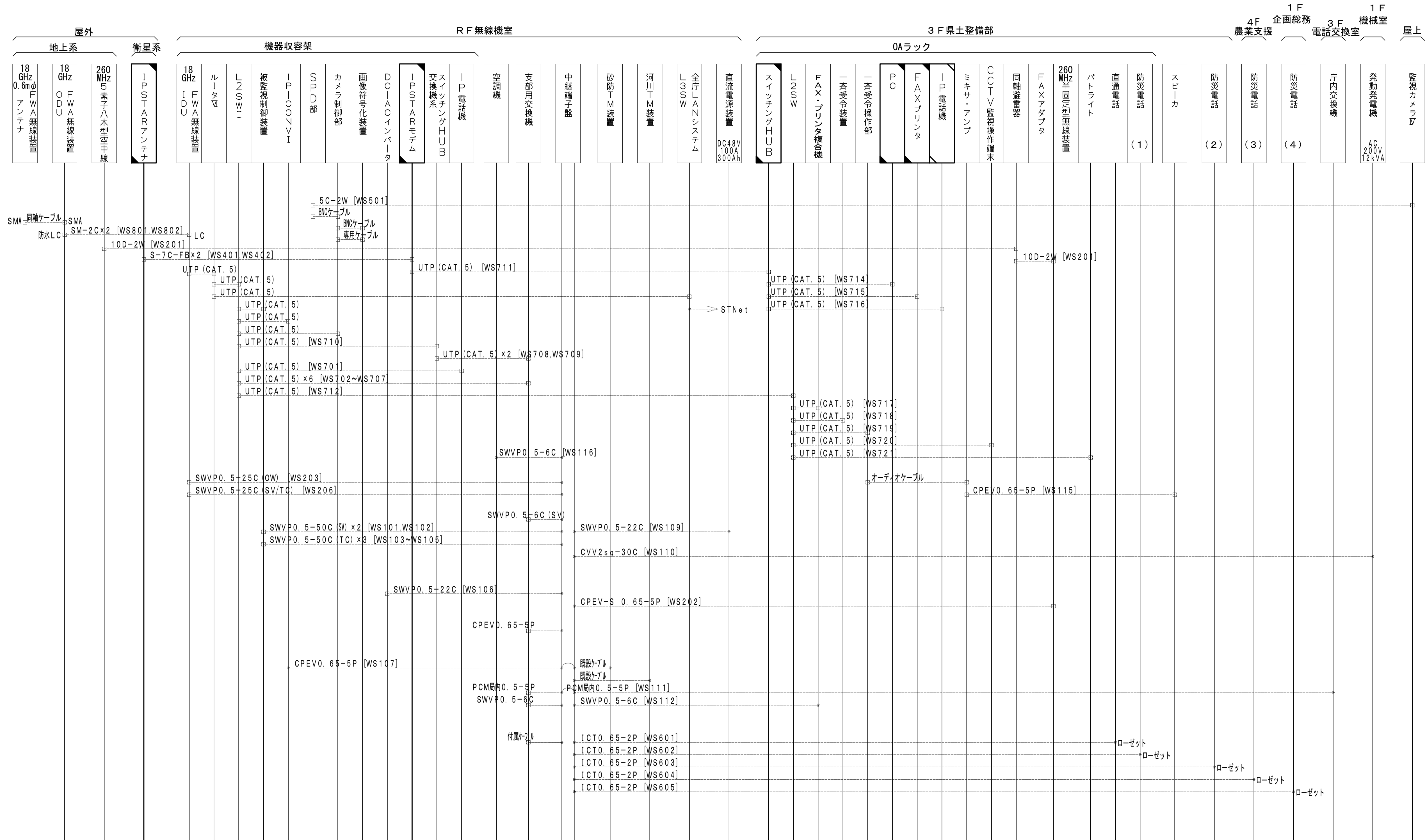
品番	機器名称	機器寸法 (W×D×H)	備考
1	IDF		
2	空調機 (天吊TYPE)		
3	換気扇 (吸気用)		
4	換気扇 (排気用)		
5	ロッカー		
6	MDF用ACバス (3FVDU室へ)		
7	変圧器 (水防用)		
8	機器収容架		
9	全庁LANシステム		
10	直流電源装置 (100A/300AH)		
11	スコットランス (7.5kVA)		
12	AC分電盤		
13	DC分電盤		
14	支部用交換機		
15	成端箱		

凡例	
—	新設ケーブル
- - -	既設ケーブル

平面図 (S=1:20)

工事名	R6防災 徳島県総合情報通信ネットワークシステム衛星系更新工事		
局名	西部総合県民局三好庁舎		
図面名	西部総合県民局三好庁舎 RF無線機室配置配線図(新設)		
作成年月日	令和6年3月		
尺度	1:20	図面番号	0209-05-06
会社名	日本工営エナジーソリューションズ株式会社		
発注者名	徳島県		

# 西部総合県民局三好庁舎 配線系統図1(撤去)



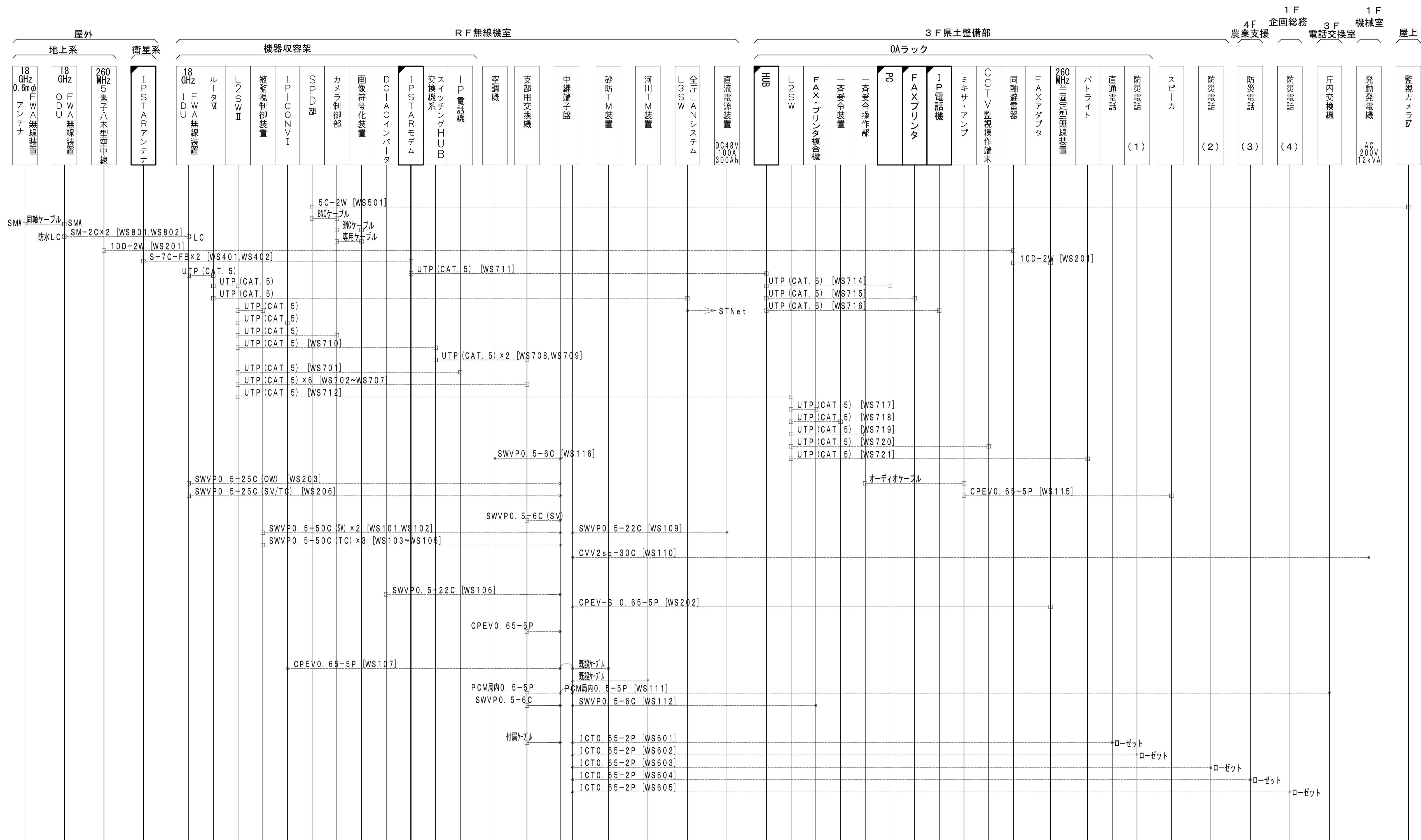
凡例

	撤去	——	撤去ケーブル
	別途移設	——	既設ケーブル
	別途撤去		
	既設		

※1. 同一室内各装置間の各種ケーブルの敷設については、各装置据付歩掛りに含む。

工事名	R6防災 徳島県総合情報通信ネットワークシステム衛星系更新工事		
局名	西部総合県民局三好庁舎		
図面名	西部総合県民局三好庁舎 配線系統図1(撤去)		
作成年月日	令和6年3月		
尺度	NON	図面番号	0209-06-01
会社名	日本工営エナジーソリューションズ株式会社		
発注者名	徳島県		

# 西部総合県民局三好庁舎 配線系統図1(新設)



凡例

- 新設 — 新設ケーブル
- 別途新設 — 別途新設ケーブル
- 既設 — 既設ケーブル

※1. 同一室内各装置間の各種ケーブルの敷設については、各装置据付歩掛に含む。  
 ※2. 架内のケーブルは付属ケーブルとする。

工事名	R6防災 徳島県総合情報通信ネットワークシステム衛星系更新工事		
局名	西部総合県民局三好庁舎		
図面名	西部総合県民局三好庁舎 配線系統図1(新設)		
作成年月日	令和6年3月		
尺度	NON	図面番号	0209-06-02
会社名	日本工営エナジーソリューションズ株式会社		
発注者名	徳島県		